

**MREŽA
UDRUGA
ZAGOR**



Grad Zabok

“STUB-KLUB”
KLUB MLADIH DONJA STUBICA



Krapinsko-zagorska
županija



Zagorje



VOLONTIR AJMO!

**ISTRAŽIVANJE O STATUSU VOLONTIRANJA U
KRAPINSKO-ZAGORSKOJ ŽUPANJI**

Projekt sufinancira:



Republika Hrvatska
Ministarstvo socijalne politike i mladih

Istraživanje je provedeno u okviru projekta „VolontirAJMO“, a provela ga je Mreža udruga Zagor zajedno s partnerskim organizacijama Gradom Zabokom, „STUB-KLUB“ Klubom mladih Donja Stubica, Krapinsko-zagorskom županijom i Udrugom mladih Feniks.

Sadržaj ove publikacija isključivo je odgovornost Mreže udruga Zagor i ni na koji se način ne može smatrati da održava gledište Ministarstva socijalne politike i mladih.

Izrazi koji se koriste u ovoj analizi istraživanja, a koji imaju rodni izričaj, odnose se na jednak način i na muški i na ženski rod, bez obzira u kojem se rodu koristili.

Nakladnik: Mreža udruga Zagor

Trg Dragutina Dojmanića 6
49210 Zabok

Analizu izradila: Nikolina Krušelj

Godina izdanja: **2015.**

SADRŽAJ

Uvod	6
Metodologija	7
Rezultati provedenog istraživanja	8
1. Spol	8
2. Dob	8
3. Status	10
4. Radni status	11
5. Mjesto stanovanja	11
6. Život u kućanstvu	13
7. Prvi susret s pojmom i/ili volontiranje	13
8. Prilike za volontiranje	14
9. Dob prvog volontiranja	14
10. Trajanje volontiranja	15
11. Razlozi volontiranja	15
12. Područja volontiranja	16
13. Razlozi NE volontiranja	17
14. Završene edukacije	18
15. Edukacije za volontere	19
16. Značenje volontiranja	19
17. Željeni volonterski poslovi	21
18. Izdvojeno vrijeme za volontiranje	22
19. Upoznatost sa zakonskim propisima koji se odnose na volontiranje	22
20. Upoznatost sa zakonskim propisima	23
21. Upoznatost s Potvrdom o kompetencijama stečenim kroz volontiranje	24
22. Stavovi o volontiranju	25
Zaključak	41

Popis grafova

<i>Graf 1: Udio ispitanika obzirom na spol</i>	8
<i>Graf 2: Broj ispitanika prema dobnim skupinama.....</i>	8
<i>Graf 3: Udio ispitanika prema dobnim skupinama obzirom na spol</i>	9
<i>Graf 4: Udio ispitanika obzirom na status.....</i>	10
<i>Graf 5: Udio ispitanika prema radnom statusu.....</i>	11
<i>Graf 6: Broj ispitanika obzirom na mjesto stanovanja</i>	12
<i>Graf 7: Broj ispitanika prema mjestu prvog susreta s pojmom i/ili volontiranjem obzirom na spol.....</i>	13
<i>Graf 8: Postojanje prilike za volontiranje obzirom na spol.....</i>	14
<i>Graf 9: Broj ispitanika prema duljini trajanja volontiranja</i>	15
<i>Graf 10: Razlozi volontiranja</i>	16
<i>Graf 11: Željena područja volontiranja prema spolu.....</i>	17
<i>Graf 12: Završene edukacije obzirom na spol.....</i>	18
<i>Graf 13: Željeni volonterski poslovi obzirom na spol.....</i>	21
<i>Graf 14: Broj ispitanika obzirom na mogućnost izdvajanja vremena</i>	22
<i>Graf 15: Upoznatost sa zakonskim propisima koji se odnose na volontiranje</i>	23
<i>Graf 16: Upoznatost s potvrdom o kompetencijama stečenim kroz volontiranje s obzirom na spol.....</i>	24
<i>Graf 17: Udio ispitanika obzirom na slaganje odnosno ne slaganje s tvrdnjom 1. Volontiranju u mojoj zajednici pridaje se dovoljno pažnje</i>	25
<i>Graf 18: Udio ispitanika obzirom na slaganje odnosno ne slaganje s tvrdnjom 2. Volontiranju se posvećuje dovoljno medijskog prostora</i>	26
<i>Graf 19: Udio ispitanika obzirom na slaganje odnosno ne slaganje s tvrdnjom 3. Volonteri sudjeluju u stvaranju pozitivnih promjena u zajednici u kojoj živim.....</i>	27
<i>Graf 20: Udio ispitanika obzirom na slaganje odnosno ne slaganje s tvrdnjom 4. Volontiranje u mojoj zajednici važna je komponenta društvenog razvoja</i>	28
<i>Graf 21: Udio ispitanika obzirom na slaganje odnosno ne slaganje s tvrdnjom 5. Mogućnosti volontiranja u mojoj zajednici su velike.....</i>	29
<i>Graf 22: Udio ispitanika obzirom na slaganje odnosno ne slaganje s tvrdnjom 6. U zajednici u kojoj živim razmjerno se malo volontira jer ljudi imaju negativno mišljenje o volontiranju.....</i>	30
<i>Graf 23: Udio ispitanika obzirom na slaganje odnosno ne slaganje s tvrdnjom 7. Motivacija ljudi za volontiranjem u zajednici u kojoj živim je visoka.....</i>	31
<i>Graf 24: Udio ispitanika obzirom na slaganje odnosno ne slaganje s tvrdnjom 8. Ljudi u zajednici u kojoj živim nisu upoznati s mogućnostima i prednostima volontiranja</i>	32
<i>Graf 25: Udio ispitanika obzirom na slaganje odnosno ne slaganje s tvrdnjom 9.: Ljudi u zajednici u kojoj živim nisu upoznati sa zakonskim propisima vezanih za volontiranje</i>	33
<i>Graf 26: Udio ispitanika obzirom na slaganje odnosno ne slaganje s tvrdnjom 10.: Volonteri/ke su ljudi koji imaju mnogo slobodnog vremena</i>	34
<i>Graf 27: Udio ispitanika obzirom na slaganje odnosno ne slaganje s tvrdnjom 11.: Volontiraju uglavnom žene</i>	35
<i>Graf 28: Udio ispitanika obzirom na slaganje odnosno ne slaganje s tvrdnjom 12.: Volontiraju uglavnom nezaposlene osobe</i>	36
<i>Graf 29: Udio ispitanika obzirom na slaganje odnosno ne slaganje s tvrdnjom 13.: Volontiraju uglavnom osobe koje su članovi udruga</i>	37

Graf 30: Udio ispitanika obzirom na slaganje odnosno ne slaganje s tvrdnjom 14.: Volonteri uglavnom rade na manje važnim, sporednim poslovima..... 38

Graf 31: Udio ispitanika obzirom na slaganje odnosno ne slaganje s tvrdnjom 15.: Volonteri su uglavnom upoznati sa svojim pravima i obvezama kada volontiraju 39

Uvod

Volontiranje predstavlja jedan od mogućih modela uključivanja u društvene procese koji doprinose društvenom razvoju te jačanju pozitivnih vrijednosti poput solidarnosti, povjerenja i društvene povezanosti. Volonterstvo vrši utjecaj na različite aspekte ljudskog života, od društvenog, ekonomskog, ekološkog pa sve do političkog. Osim koristi na društvo u cjelini, volontiranje ima cijeli niz pozitivnih učinaka na pojedinca.

Volonterstvo i volonterske aktivnosti stvaraju prostor koji doprinosi pozitivnim društvenim promjenama, bez obzira na dob, spol, socioekonomski status, nacionalnost, religiju pojedinih sudionika tog prostora.

Cilj istraživanja bila je dobiti informacije o razini informiranosti građana o volonterstvu i mogućnostima volontiranja na području Krapinsko-zagorske županije kao i razini motiviranosti za volontiranje.

Istraživanje točnog stanja prihvaćenosti volonterstva u Krapinsko-zagorskoj županiji provelo se kako bi se što kvalitetnije planirala popularizacija volonterstva u Krapinsko – zagorskoj županiji, a posebice među potencijalnim organizatorima volontiranja, kao i između potencijalnih i postojećih volontera. Dobiveni podaci će pomoći u kreiranju aktivnosti koje će se kroz volonterski servis provoditi, kako bi planirane aktivnosti odgovarale potrebi zajednice. Volonterski servis stvarat će poveznicu između volontera i organizatora volontiranja, te raditi na izgradnji i osiguravanju standarda kvalitete volonterstva.

Istraživanje je provedeno u okviru projekta VolontirAJMO. Projekt VolontirAJMO financiran je u okviru natječaja za lokalne volonterske centre u 2014. godini od strane Ministarstva socijalne politike i mladih. Rezultati istraživanja ne iskazuju stavove i mišljenja Ministarstva socijalne politike i mladih.

Metodologija

Ovaj upitnik proveden je u sklopu projekta VolontirAJMO na području Krapinsko-zagorske županije. Upitnik je proveden od strane provedbenog tima projekta VolontirAJMO. Dobiveni rezultati odnose se na populaciju osoba koje žive na području Krapinsko-zagorske županije.

Upitnik je proveden na uzorku od 228 ispitanika, obuhvatilo je populaciju osoba koje žive na području Krapinsko-zagorske županije te se istraživanje provelo u razdoblju od prosinca 2014. do siječnja 2015. godine. Rezultati upitnika prikupljali su se na dva načina: on-line i pismeno.

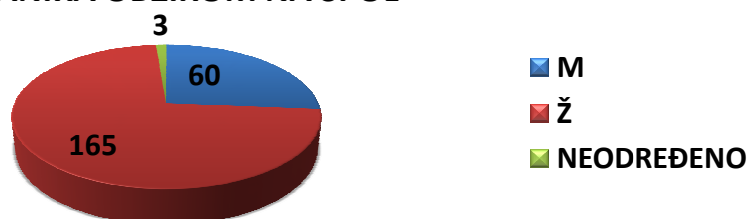
Upitnik je bio anonimn. Ukupan broj pitanja bio je 22, pitanja su se odnosila na pojedine istraživačke aspekte volonterstva. Prosječno ispunjavanje upitnika trajalo je 10 minuta.

Rezultati provedenog istraživanja

1. Spol

Ukupno je ispunjeno 228 upitnika. Upitnik je ispunilo 65 osoba muškog spola (odnosno njih 28,51%), 160 osoba ženskog spola (odnosno njih 70,18%), te 3 osobe koje se po pitanju spola nisu izjasnile (odnosno njih 1,32%).

UDIO ISPITANIKA OBZIROM NA SPOL

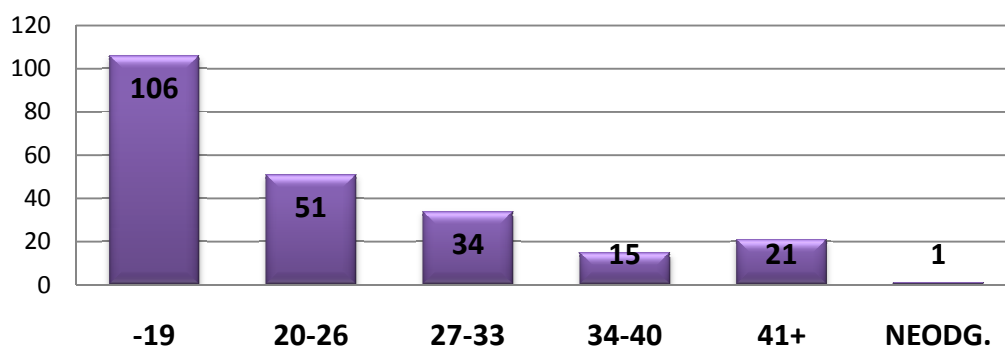


Graf 1: Udio ispitanika obzirom na spol

2. Dob

Prema dobi ispitanike smo podijelili u 5 skupina, najviše ispitanika je bilo iz prve skupine odnosno njih 106 (46,49%) je bilo mlađe od 19 godina, dok njih 51 (22,37%) je bilo u dobi između 20 i 26 godine. 34 (odnosno 14,91%) ispitanika je bilo u dobi između 27 i 33 godine, dok je svega 15 (odnosno 6,58%) ispitanika bilo u dobi između 34 i 40 godina, a 21 ispitanik odnosno njih (9,21%) je starije od 41 godine. Na ovo pitanje jedna osoba nije dala odgovor.

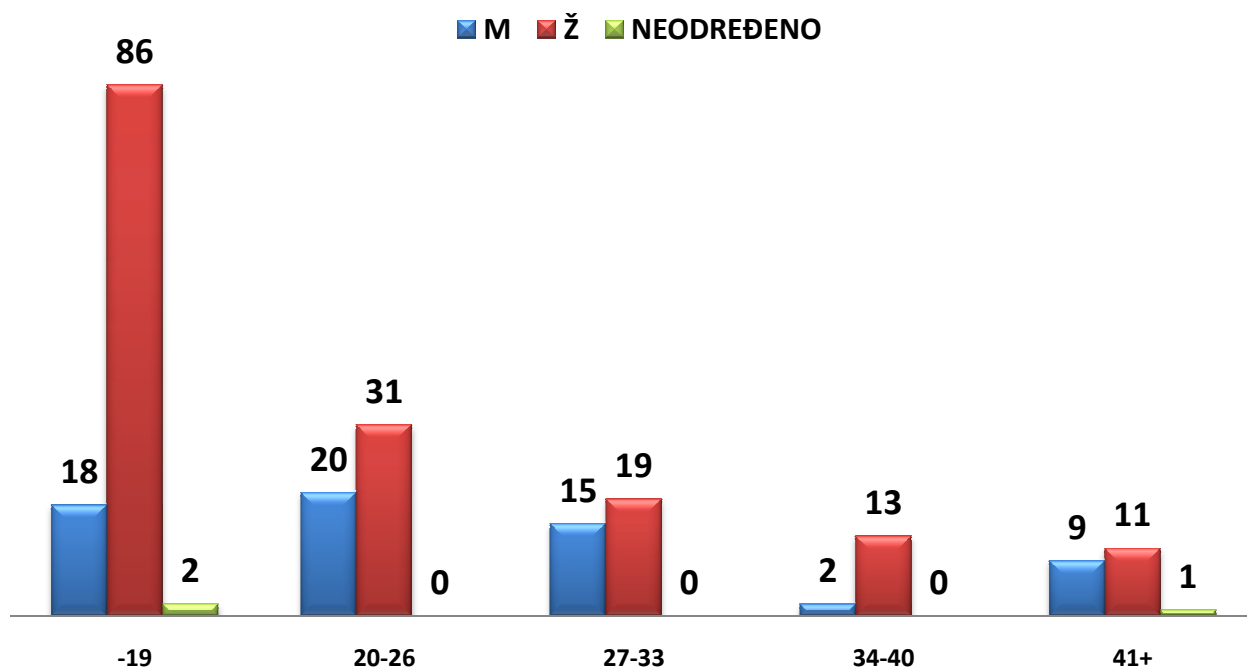
BROJ ISPITANIKA PREMA DOBNIM SKUPINAMA



Graf 2: Broj ispitanika prema dobnim skupinama

Obzirom na spol u istraživanju je sudjelovalo 18 osoba muškog spola i 86 osoba ženskog spola te 2 osobe koje se po pitanju spola nisu izjasnile u dobi od 19 ili manje godina. U dobi od 20 do 26 godina sudjelovalo je 20 osoba muškog spola i 31 osoba ženskog spola, dok je u dobi od 27 do 33 godine sudjelovalo 15 osoba muškog spola i 19 osoba ženskog spola. Gledajući dob između 34 i 40 godina starosti sudjelovalo je 2 osobe muškog spola i 13 osoba ženskog spola, dok je u istraživanju u dobi od 40 i više godina sudjelovalo 9 osoba muškog spola i 11 osoba ženskog spola, te 1 osoba koja se po pitanju spola nije izjasnila.

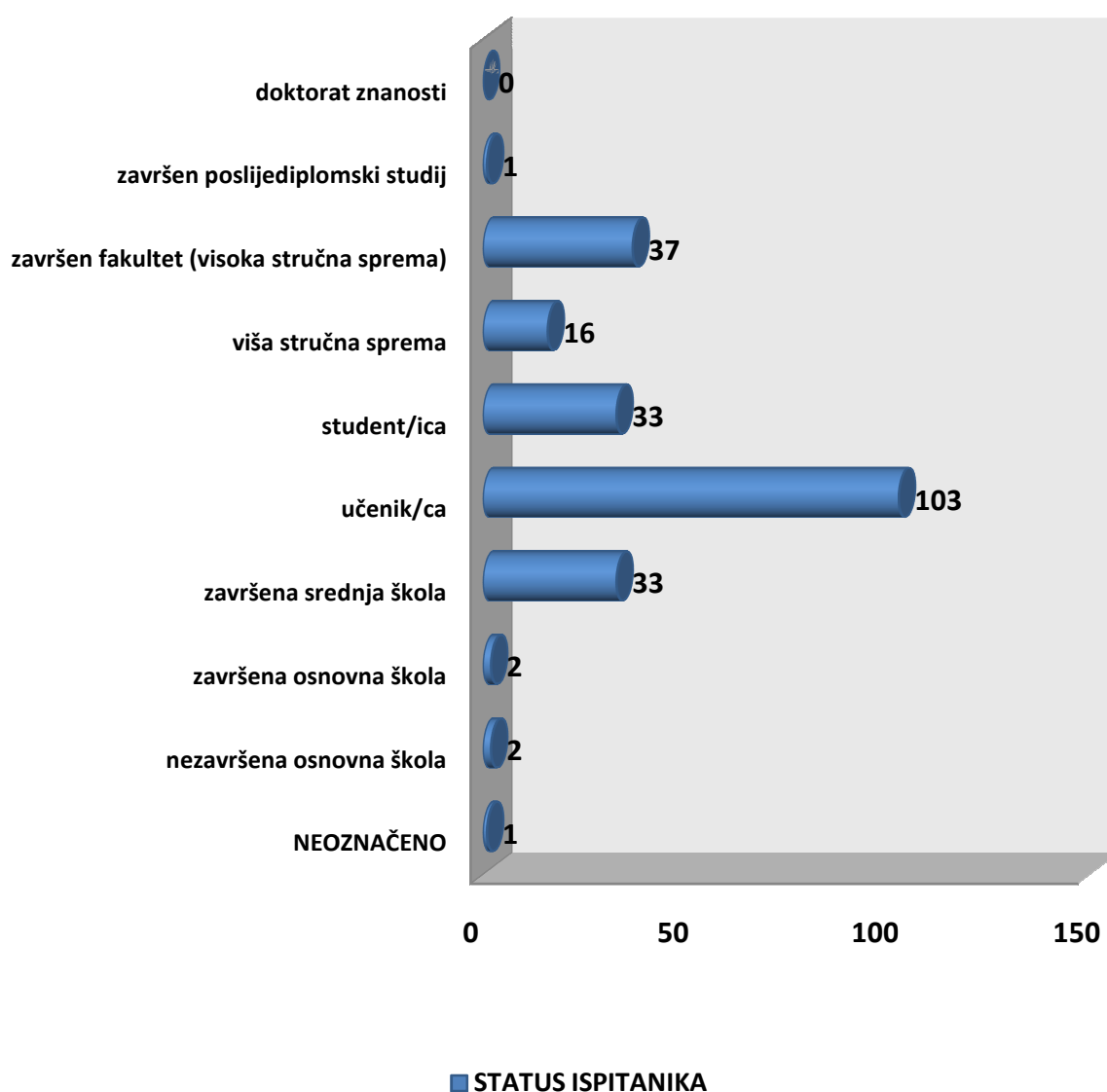
UDIO ISPITANIKA PREMA DOBNIM SKUPINAMA OBZIROM NA SPOL



Graf 3: Udio ispitanika prema dobnim skupinama obzirom na spol

3. Status

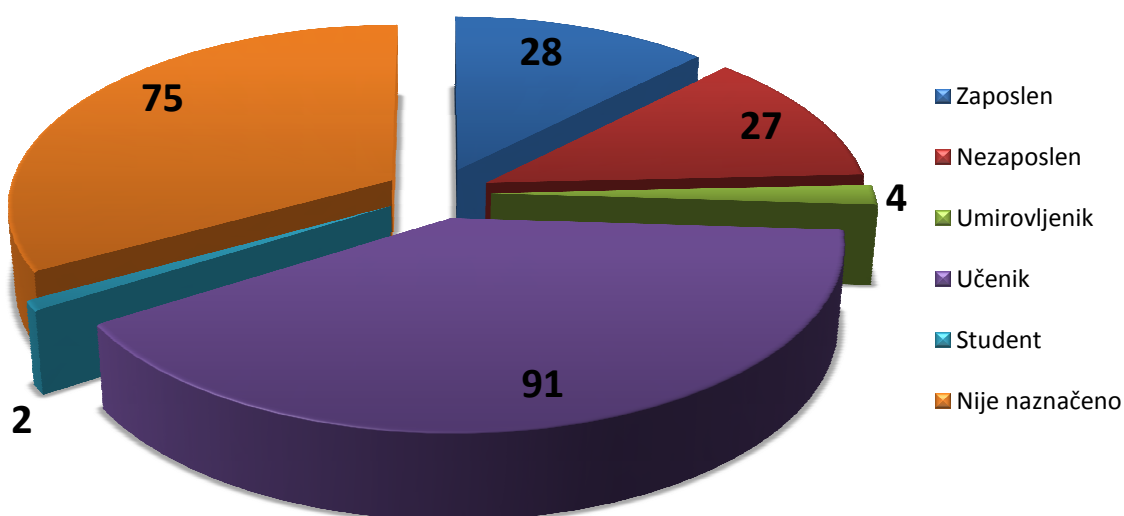
Od ukupno 228 ispitanika, jedna osoba se nije izjasnila o statusu u kojem se nalazi. Prema raspoloživim podacima u istraživanju je sudjelovalo 2 ispitanika s nezavršenom osnovnom školom, 2 ispitanika sa završenom osnovnom školom, 33 ispitanika sa završenom srednjom školom, 103 učenika, 33 studenta, 16 ispitanika s višom stručnom spremom, 37 ispitanika sa završenim fakultetom (viskom stručnom spremom), te jedan ispitanik sa završenim poslijediplomskim studijem. Ovo istraživanje nije obuhvatilo ispitanike s doktoratom znanosti.



Graf 4: Udio ispitanika obzirom na status

4. Radni status

Od ukupno 228 ispitanika 75 njih se nije izjasnilo o radnom statusu, zbog čega se ne može pouzdano utvrditi točan udio zaposlenih, nezaposlenih, umirovljenih i drugih oblika radnog statusa. 28 ispitanih je naznačilo da je zaposleno, dok njih 27 je naznačilo da je nezaposleno. 4 osobe su se izjasnile da su umirovljenici, a 91 osoba kao učenik i 2 osobe kao student.

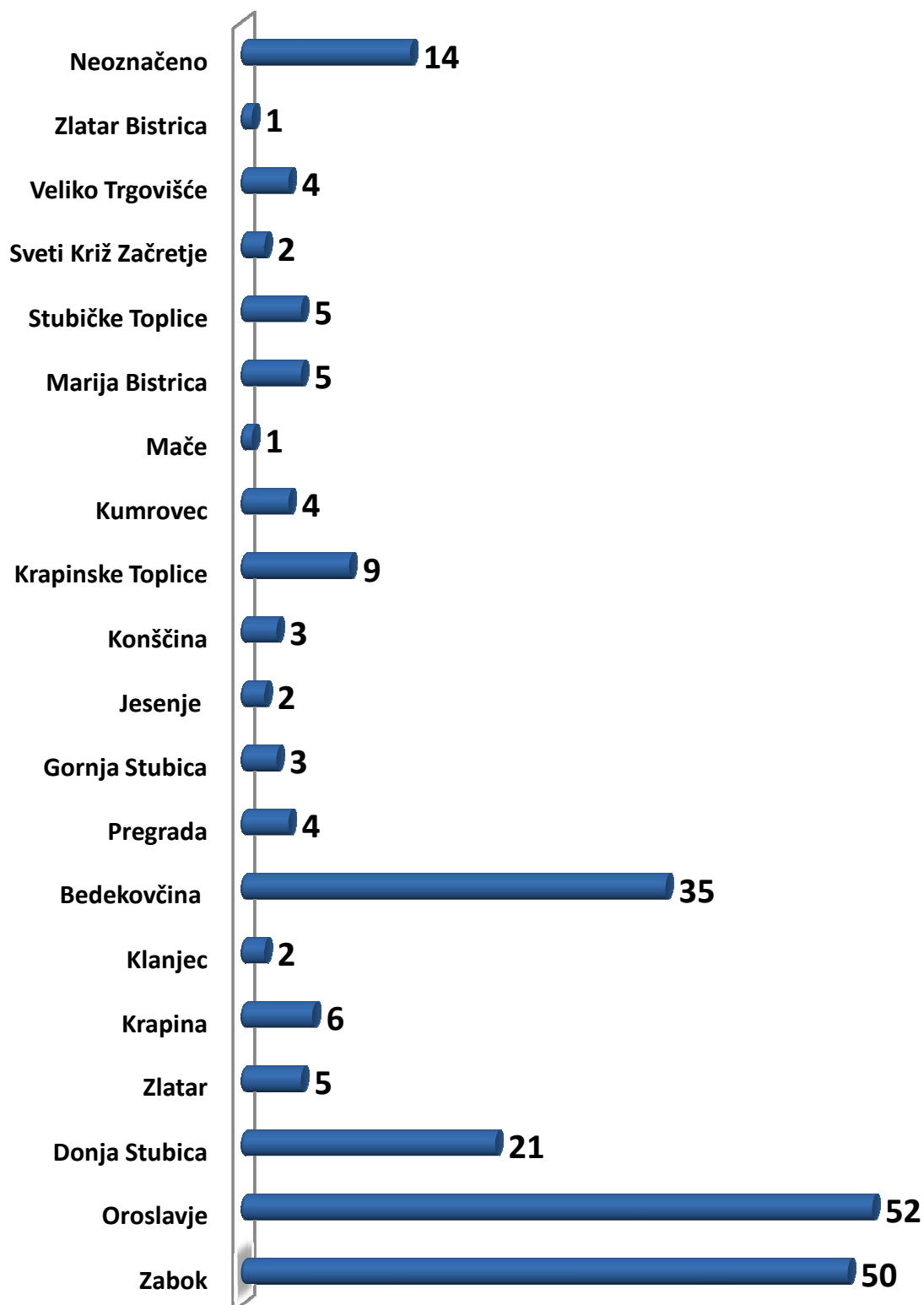


Graf 5: Udio ispitanika prema radnom statusu

5. Mjesto stanovanja

Prema mjestu stanovanja ispitanici/ce dolaze iz: Donje Stubice, Krapine, Oroslavja, Pregrade, Zaboka, Zlatara, Bedekovčine, Gornje Stubice, Jesenja, Konjščine, Krapinskih Toplica, Kumrovca, Mača, Marije Bistrice, Stubičkih Toplica, Svetog Križ Začretja, Velikog Trgovišća, Zlatar Bistrice. Prema raspoloživim podacima ovim istraživanjem pokriveno je 7 gradova i 12 općina Krapinsko-zagorske županije.

BROJ ISPITANIKA OBZIROM NA MJESTO STANOVANJA



Graf 6: Broj ispitanika obzirom na mjesto stanovanja

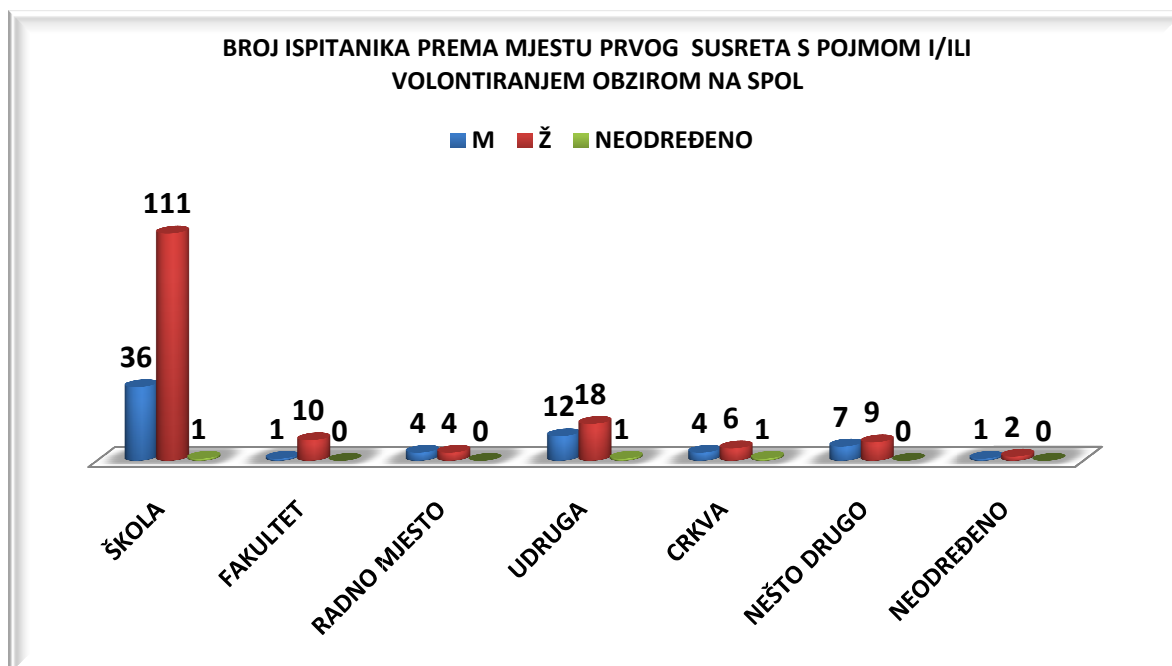
6. Život u kućanstvu

Od ukupnog broja ispitanika 6 ispitanika odnosno njih 2,63% živi samo, a 221 ispitanika živi u kućanstvu s minimalno još jednom osobom. Od navedenih ispitanika koji žive sami, njih 4 je muškog spola, a 2 su ženskog spola, dok od ukupnog broja ispitanika koji žive u kućanstvu s minimalno još jednom osobom, njih 60 je muškog spola, 158 je ženskog spola, a 3 neodređenog spola. Na ovo postavljeno pitanje jedna osoba nije odgovorila.

7. Prvi susret s pojmom i/ili volontiranje

Ukupno gledajući, najveći broj ispitanika njih 148 odnosno 64,91% susrelo se s pojmom i/ili volontiranjem u školi, dok se 31 ispitanik odnosno njih 13,60% prvi put susrelo s pojmom i/ili volontiranjem u udruzi. Prema ukupnom broju odgovorenih, 16 ispitanika odnosno njih 7,02% označilo je ostalo te navela druge moguće odgovore. Ispitanici muškog spola pod ostalo naveli su da su se prvi put susreli s pojmom i/ili volontiranjem u učeničkom domu, na televiziji, u društvu te u Volonterskom centru Zagreb, dok su osobe ženskog spola pod ostalo navele: kod kuće u obitelji, na televiziji i u medijima.

Uspoređujući ukupne dobivene rezultate i dobivene rezultate obzirom na spol zaključci su jednaki, najviše ispitanika se prvi puta susrelo s pojmom i/ili volontiranjem u školi, zatim u udruzi, te na ostalim mjestima.

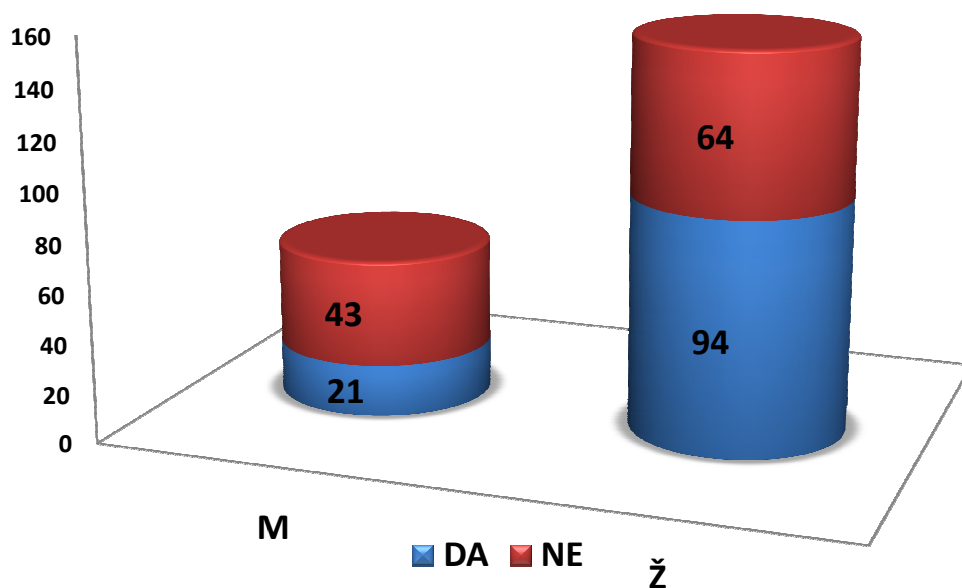


Graf 7: Broj ispitanika prema mjestu prvog susreta s pojmom i/ili volontiranjem obzirom na spol

8. Prilike za volontiranje

Ispitanici su se izjašnjavali o dosadašnjim prilikama za volontiranje, i to na način da su birali potvrđan ili negativan odgovor, prema čemu se je 117 ispitanika odnosno njih 51,32% izjasnilo kako je dosad imalo priliku volontiranju, dok se 108 ispitanika odnosno njih 47,37% izjasnilo kako dosad nisu imali priliku volontirati. Na ovo pitanje 3 ispitanika nije ponudilo odgovor. Uspoređujući dosadašnju priliku volontiranja po spolu zaključujemo kako se prilike za volontiranje razlikuju, odnosno osobe ženskog spola imale su više prilika za volontiranjem u odnosu na osobe muškog spola. Prema provedenom istraživanju osobe muškog spola su se više izjasnile kako dosad nisu imali priliku volontirati odnosno njih 43, dok ih se 21 izjasnilo kako je imalo priliku volontirati. Osobe ženskog spola više su se izjasnile kako su do sada imale priliku volontirati odnosno njih 94, a 64 ih se izjasnilo kako do sada nije imalo priliku volontirati.

POSTOJANJE PRILIKA ZA VOLONTIRANJE OBZIROM NA SPOL



Graf 8: Postojanje prilike za volontiranje obzirom na spol

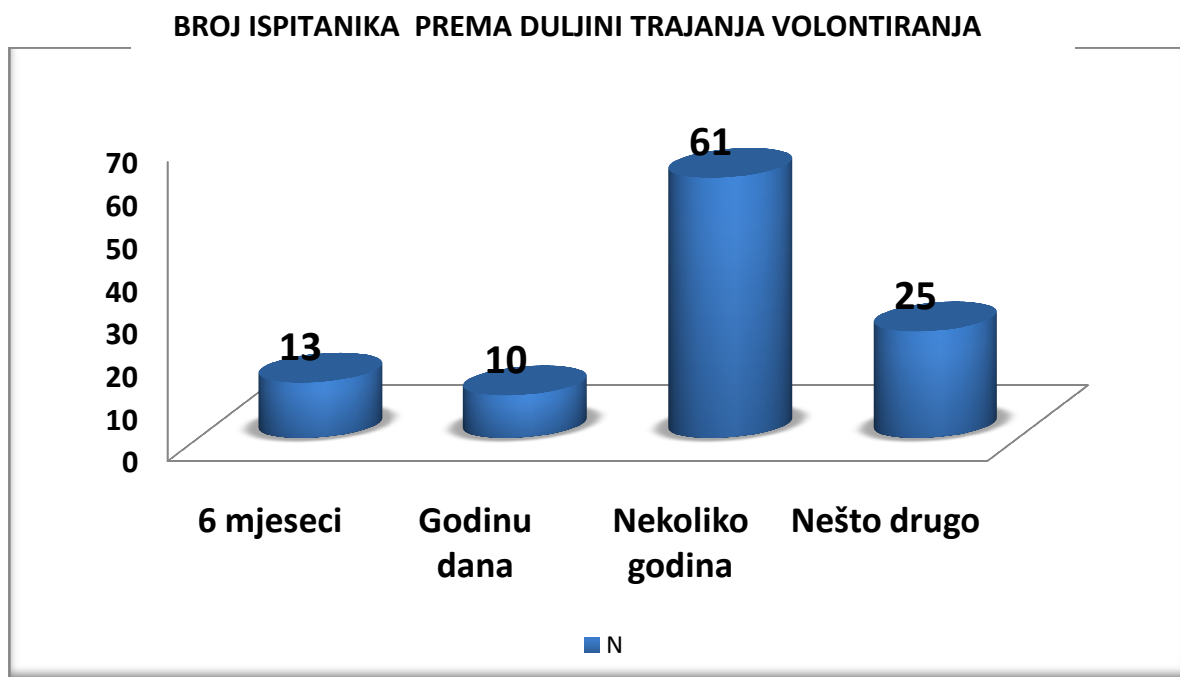
9. Dob prvog volontiranja

Od ukupno odgovorenih upitnika, najniža dob volontiranja za osobe muškog spola je 15 godina starosti, a najviša 35. Za osobe ženskog spola najniža dob je 15 godina starosti, a najviša 40. Prosječna dob u kojoj se prvi puta volontira je 19 godina starosti. Za osobe ženskog spola prosječna

dob je 19,98 a za osobe muškog spola 19,27. 54 ispitanika sudjelovalo je u volontiranju kroz odgoj za volontiranje odnosno 54 ih je volontiralo prije navršene 15 godine života.

10. Trajanje volontiranja

Podatke o trajanju volontiranja trebali su samo dati ispitanici koji su do sada volontirali, stoga je svega 99 ispitanika dalo odgovor. Od toga 13 ispitanika je odgovorilo je da volontira 6 mjeseci, 10 ispitanica da volontira godinu dana, a 61 ispitanik da volontira nekoliko godina, dok je 25 ispitanika nije dalo odgovor, 9 ispitanika dalo je dvostruke odgovore odnosno označilo je da su volontirali 6 mjeseci i nekoliko godina, premda se je tražio samo jedan odgovor.



Graf 9: Broj ispitanika prema duljini trajanja volontiranja

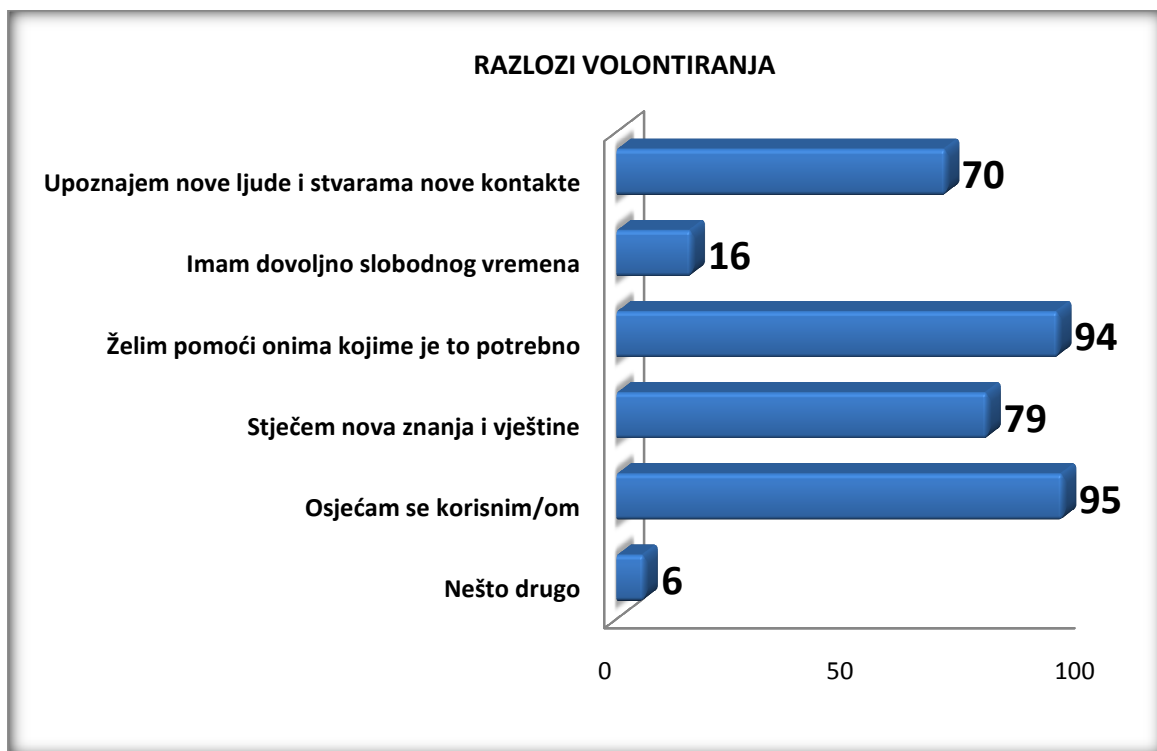
11. Razlozi volontiranja

Ispitanici su imali mogućnost izabrati više ponuđenih odgovora (5 jasno određenih i 1 s mogućnošću vlastitog navođenja) o razlozima volontiranja.

Prema niže prikazanim rezultatima ispitanice najčešće volontiraju jer se osjećaju korisno, zatim jer žele pomoći onima kojima je to potrebno, stječu nova znanja i vještine, te upoznaju nove ljude i stvaraju nove kontakte, imaju dovoljno slobodnog vremena. 3 ispitanice su ponudile druge odgovore na postavljeno pitanje, (drugi ponuđeni odgovori su: volontiranje je najdivniji osjećaj na svijetu je kad

znate da ste pomogli nekome kome vaša sitnica znači jako puno; volontiram da bi na našem području bilo više sadržaja za djecu; volontiranje me veseli).

U odnosu na ispitanice odgovori o razlozima volontiranja kod ispitanika su kod većine odgovora podjednaki. Odgovori su podjednaki za sljedeće razloge volontiranja: želim pomoći onima kojima je to potrebno, upoznajem nove ljude i stvaram nove kontakte, stječem nova znanja i vještine i osjećam se korisnim. Ispitanici su također kao i ispitanice ponudili dodatne odgovore te su kao druge razloge volontiranja naveli: lijepo je biti koristan; nadam se zaposlenju; osjećam se moćno.



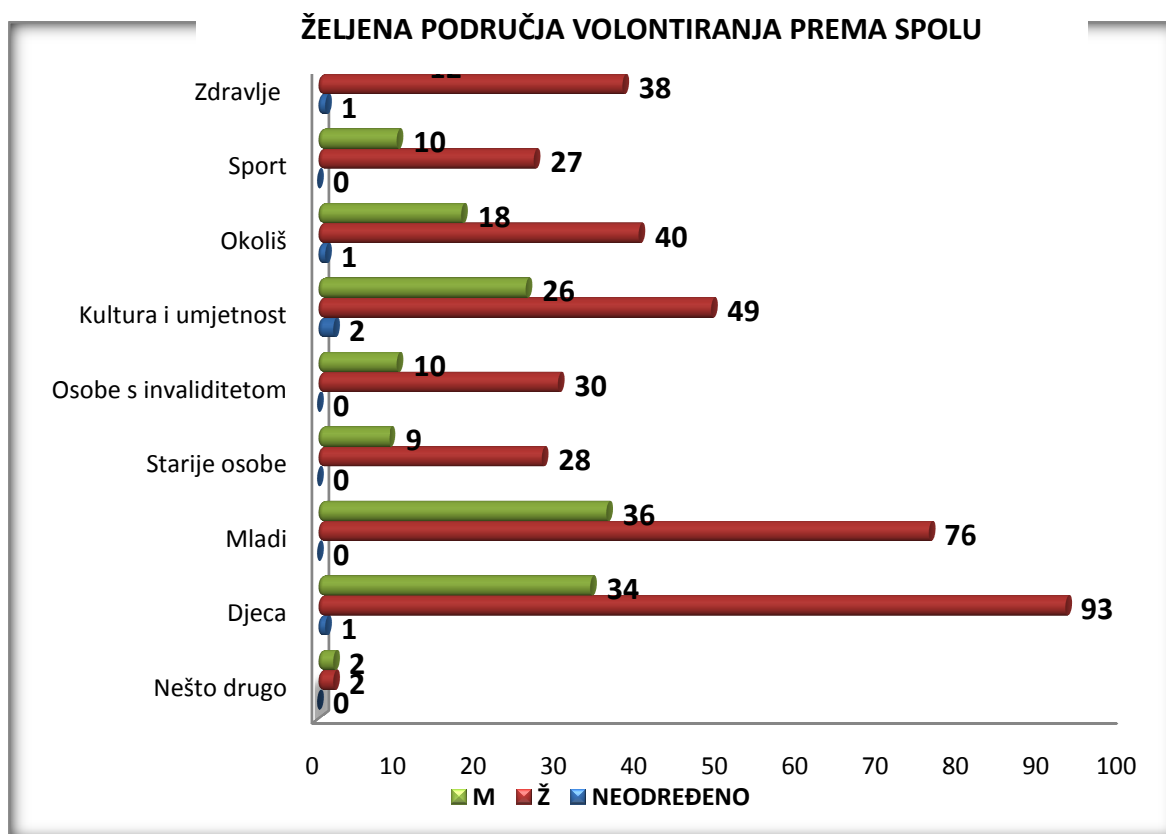
Graf 10: Razlozi volontiranja

12. Područja volontiranja

Ispitanici su imali mogućnost odabrati više područja na kojima bi voljeli volontirati. Ukupno gledajući najveći broj ispitanika, njih 128 voljelo bi volontirati s djecom. Nakon toga slijedi područje mladi na kojem bi voljelo volontirati 112 ispitanika. Slijede područja kultura i umjetnost (77), okoliš (59), zdravlje (51), osobe s invaliditetom (40), starije osobe (37), sport (37). Sličan slijed željenih područja volontiranja prati i podjela prema spolu, jedina razlika je u tome što bi osobe muškog spola voljeli više volontirati na području mladih od područja djece. Ispitanici su ponudili i druge odgovore kao slijed područja na kojima bi voljeli volontirati. Tako su osobe muškog spola navele da bi voljele

volontirati na područjima ljudskih prava (borbi za ljudska prava) i području životinja (u azilu za napuštene životinje), dok bi osobe ženskog spola voljele volontirati na područjima vezanih uz sklonište za životinje i **politici**.

O području volontiranja nije se izjasnilo 12 ispitanika (5 ispitanika; 7 ispitanica).



Graf 11: Željena područja volontiranja prema spolu

13. Razlozi NE volontiranja

Na ovo pitanje samo je 80 ispitanika/ od ukupno 228 dalo odgovor, od toga odgovor je dalo 65 osoba muškog spola, 12 osoba ženskog spola, 3 osobe neodređenog spola. Prema navedenom svi ispitanici muškog spola su ponudili neku vrstu odgovora, dok 148 ispitanica nije ponudilo odgovor. Od ponuđenih odgovora 47 ispitanika jasno je naznačilo da ne postoje razlozi zbog kojih ne bi željeli volontirati.

Razlozi ne volontiranja prema odgovorima osoba muškog spola su: nedostatak slobodnog vremena, nedostatak vlastitih financija, volontiranje bi moglo omesti svakodnevno izvršavanje privatnih obveza, stav da drugi zarađuju na mojem volontiraju, osjećaj da me drugi iskorištavaju, ne želim raditi

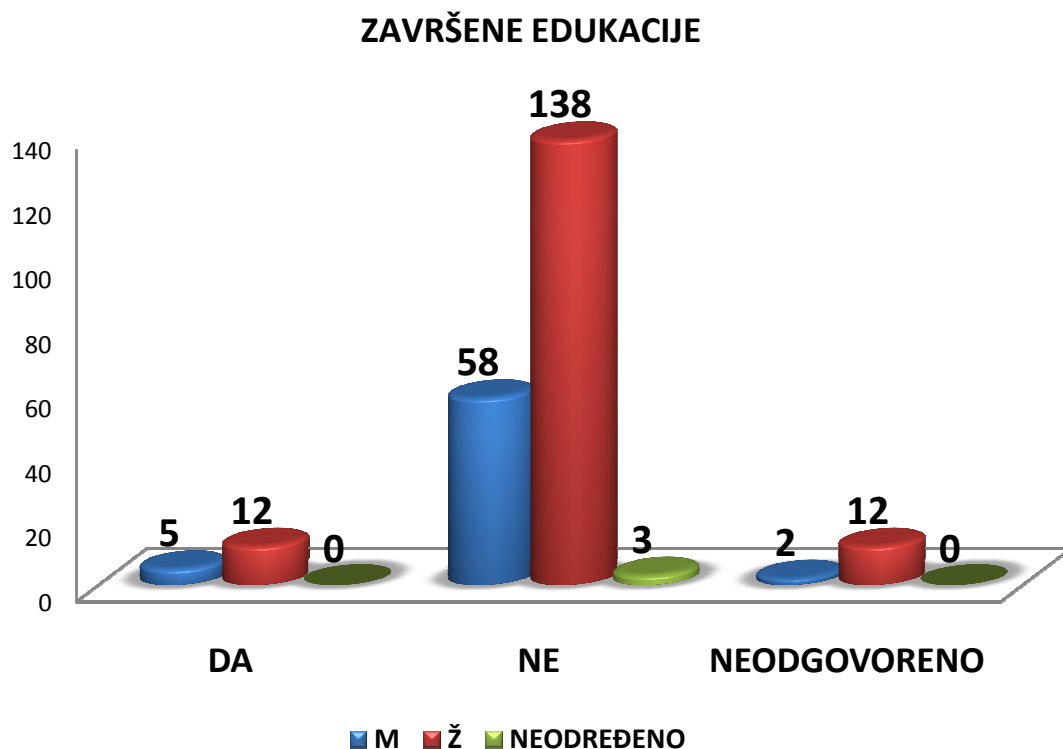
besplatno, jednostavno ne želim volontirati. Kao razlog ne volontiranja osobe ženskog spola navode: nedostatak slobodnog vremena, premala informiranost o volontiranju, nastale privatne obaveze (dijete), stav da se volontiranje iskorištava od strane drugih osoba, neprepoznatljiva vrijednost volontiranja, nastanak drugih troškova vezanih uz volontiranje (npr. troškovi prijevoza).

Prema navedenim razlozima većina ispitanika navodi kako je upravo nedostatak slobodnog vremena, stav da drugi zarađuju na našem volontiranju odnosno da nas iskorištavaju te nastanak drugih troškova vezanih uz volontiranje glavni su razlozi zbog kojeg osoba ne bi željela volontirati.

14. Završene edukacije

Ispitanici su se izjašnjavali o završenim edukacijama za volontere i to na način da su birali potvrđan ili negativan odgovor. Prema čemu je edukaciju završilo 17 osoba odnosno 7,46% od ukupnog broja ispitanika. Od toga 5 osoba je bilo muškog spola, a 12 osoba ženskog spola. Od ukupnog broja ispitanika njih 197 odnosno 86,40% nema završene edukacije, a 14 ispitanika odnosno 6,14% nije se izjasnilo.

Dobiveni rezultati ukazuju kako je jako mali broj ispitanika završilo edukacije za volontere, što ukazuje na postojanje potrebe za kreiranjem programa edukacija za volontere.



Graf 12: Završene edukacije obzirom na spol

15. Edukacije za volontere

Prema rezultatima navedenim u prethodnom grafikonu zaključili smo kako je malo broj ispitanika sudjelovalo na edukacijama za volontere. Ipak, ispitanici koji su završili edukacije trebali su ponuditi odgovor o nazivu završene edukacije, organizaciji koja ju je provodila i godinu provođenja.

Ispitanici koji su sudjelovali na edukacijama naveli su da su završili edukacije u sklopu "Male škole demokracije 2014.; u Volonterskom klubu Gimnazije A.G.Matoša Zabok 2007./2008.; „Official On-Arrival-Training“ - Austrian National Agency (20.9-25.9.2014) GRENZENLOS; te na predavanju o Menadžmentu volontera u organizaciji Mreže udruga Zagor.

Ispitanice koje su sudjelovale na edukacijama navele su da su završile edukaciju u DND Zaboku 2013. godine; Volonterskom klubu - što dalje? 11.05.2008. voditeljica Željka Marković; Volonterskom centru Zagreb; na predavanjima Mreža udruga Zagor - Menadžment volontera 2013. godine; Školskoj grupi za volontiranje; na Projektu Zdravo!, 2014. godine; na edukaciji za rad na sos telefonu za žene žrtve nasilja u organizaciji CESI-a ; u Srednjoj ekonomskoj školi na predavanju o menadžmentu.

16. Značenje volontiranja

Ispitanici su imali mogućnost ponuditi odgovor s vlastitim objašnjenjem volontiranja odnosno što kako bi definirali volontiranje. Mnogi dobiveni odgovori su bili istog ili sličnog značenja. Odgovore smo podijeli u dvije skupine, odgovore koje su dale osobe muškog spola i odgovore koje su dale osobe ženskog spola.

Za osobe muškog spola volontiranje znači: u prvom redu dobrovoljno pomaganje drugima, potrebitima, zajednici bez naknade, davanje slobodnog vremena drugima, vlastiti razvoj i razvoj drugih (stjecanje novih znanja i vještina, kontakata i prilika za zaposlenje; rad za opće dobro bez bilo kakve naknade osim osobnog zadovoljstva; biti bezuvjetno dostupan drugima, da dio svoga slobodnog vremena posvetiš nekome ili nečemu što predstavlja neki dio uvjerenja ili pogleda na bolje sutra i budućnost; biti volonter znači biti čovjek; pomoći nekome i napraviti da je ta osoba sretna; u svoje slobodno vrijeme svojim znanjima i vještinama doprinostiti zajednici; rasti u duhovnom smislu i biti koristan društvu; dobrovoljno i produktivno ulaganje svog slobodnog vremena u radu s drugima (djecom); pruža mi mogućnost da korisno utrošim slobodno vrijeme, steknem nova poznanstva i kontakte te da pomažem potrebitima; volontiranje mi omogućuje stjecanje novih životnih prilika, osjećam se korisno i radim na svom osobnom razvoju kroz upoznavanje nove kulture, ljudi i učenju stranog jezika; stvaramo pozitivne promjene u društvu i pokušavamo bar malo na neki način uljepšati ovaj svijet, uvijek biti pozitivan; besplatno dobrovoljno pomaganje; volontiranje znači vraćanje

osmjeha ljudima na lice; nesebična pomoć; neplaćena, samovoljna aktivnost kojom pojedinac ili grupa doprinose dobiti svoje zajednice; pomaganje drugima, ulaganje svojeg vremena, truda, sposobnosti i vještina za dobrobit drugih; prije svega, to je dobro djelo.

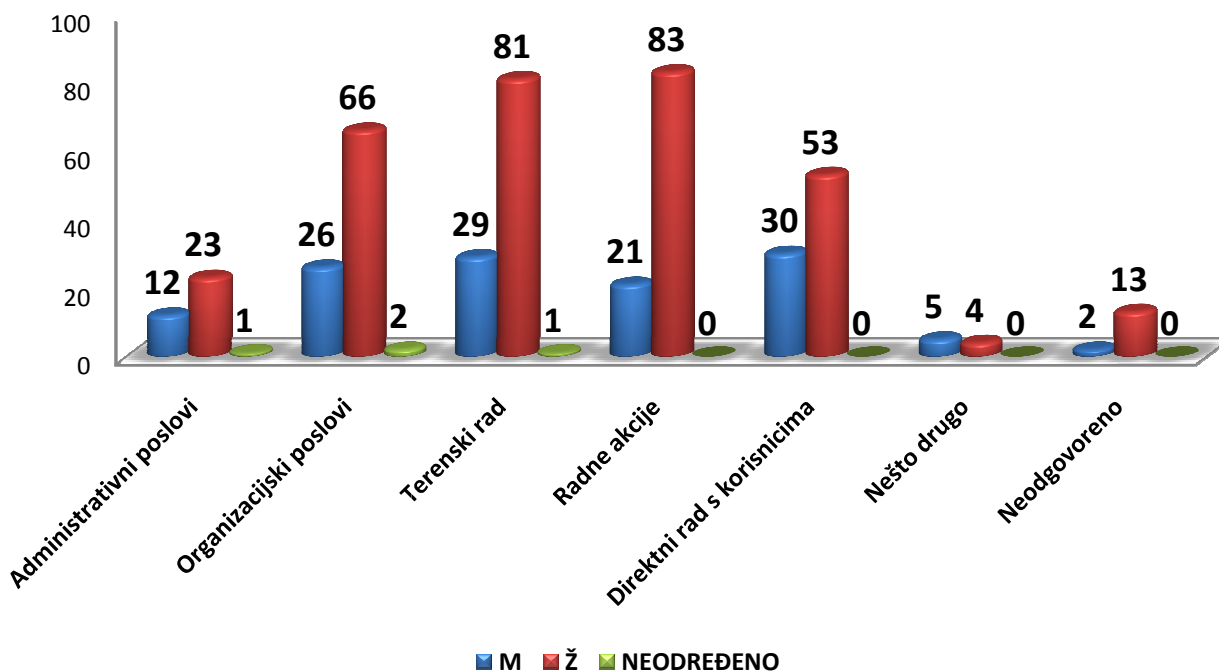
Za osobe ženskog spola volontiranje znači: pomaganje drugima, potrebitima, zajednici bez traženja naknade, podrazumijeva aktivno kreativno provođenje slobodnog vremena, učenje, zajedništvo, humanost, djelovanje, pozitivnost, odgovornost, ispunjenje, dobrovoljni rad, dobro djelo, dobru volju, solidarnost, međusobno pomaganje i podrška, druženje, upoznavanje, uljepšavanje života drugih, pružanje osjećaja topline onima kojima to nedostaje, ulaganje truda, vremena, znanja i vještina, pomaganje starima, nemoćnima, bolesnima, očuvanje prirode, uređenje okoliša, pomaganje napuštenim životinjama, znači vršiti utjecaj na društvo, usrećiti druge ali i sebe, biti koristan sebi i društvu, osobni rast u smislu zadovoljstva, korisnosti i nesebičnosti. Znači i dobrovoljno ulaganje osobnog vremena, truda, znanja i vještina za dobrobit druge osobe ili za opću dobrobit, bez isplate novčane nagrade; pomaganje drugima (zajednici) uz stjecanje iskustva i rađanje na razvoju vlastite ličnosti, činiti nešto lijepo i korisno za sebe i druge bez materijalne naknade što oplemenjuje osobu.; bezuvjetno davanje sebe drugima. Volontiranje potiče samosvjesnost, organiziranost i čini čovjeka boljom osobom. Filtriramo se kroz različita polja što nam na kraju donese i mnoge životne zaključke koje ne možemo dobiti ako smo zatvoreni u svoja četiri zida.

17. Željeni volonterski poslovi

Ispitanici su imali mogućnost odabrati više poslova na kojima bi voljeli volontirati (5 konkretno određenih poslova i 1 sa mogućnošću dopisa drugačijeg odgovora).

Od ponuđenih poslova, ukupno gledajući skoro polovica ispitanika najviše bi voljelo volontirati na poslovima vezanih uz terenski rad (njih 111), zatim na radnim akcijama (njih 104), zatim na organizacijskim poslovima (njih 94), slijedi direktni rad s korisnicima (njih 83). Najmanje ispitanika/ca (njih 36) voljelo bi volontirati na administrativnim poslovima. Prema spolu, osobe muškog spola najviše bi voljele volontirati na poslovima koji uključuju direktni rad s korisnicima (njih 30) i na terenskim poslovima (njih 29), a najmanje na administrativnim poslovima (njih 12). Dok bi osobe ženskog spola najviše voljele volontirati na radnim akcijama (njih 83) i na terenskom radu (njih 81), a najmanje na administrativnim poslovima (njih 23). Pod drugim poslovima 2 osobe ženskog spola navele su edukacije, a jedna je navela komercijalno prijevozništvo. Kod osoba muškog spola dvoje je odgovorilo opisno od toga je jedan naveo da bi volio volontirati na poslovima turističkog karaktera, a drugi na poslovima na ranču sa životinjama.

ŽELJENI VOLONTERSKI POSLOVI OBZIROM NA SPOL

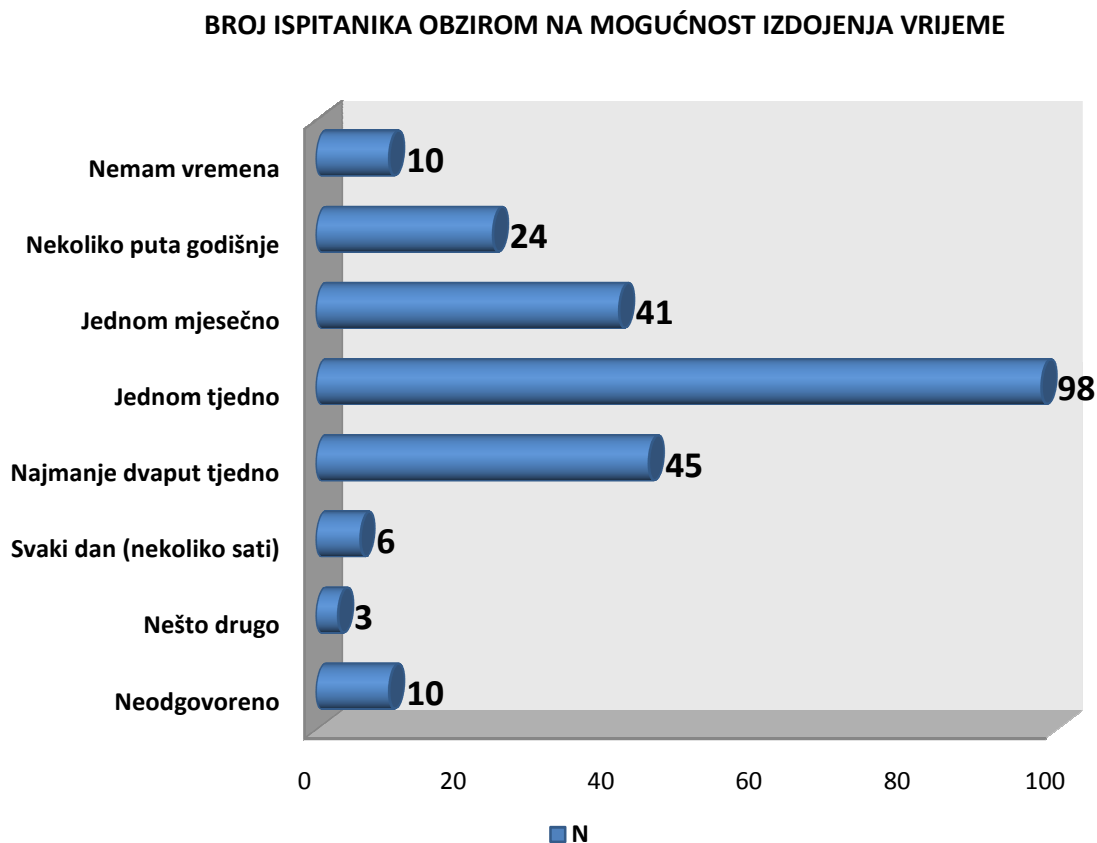


Graf 13: Željeni volonterski poslovi obzirom na spol

18. Izdvojeno vrijeme za volontiranje

Ispitanici izjašnjavali su se o vremenu koje bi mogli izdvojiti za volontiranje, pri čemu su trebali izabrati samo jedan od ponuđenih odgovora, čega se neki ispitanici, nisu pridržavali.

Zbog dvostrukih odgovora nemoguće je odrediti točno vrijeme koje bi ispitanici izdvojili za volontiranje. No, najviše ispitanika navodi kako bi moglo volontirati jednom tjedno, dok najmanje navodi kako bi moglo volontirati svaki dan.

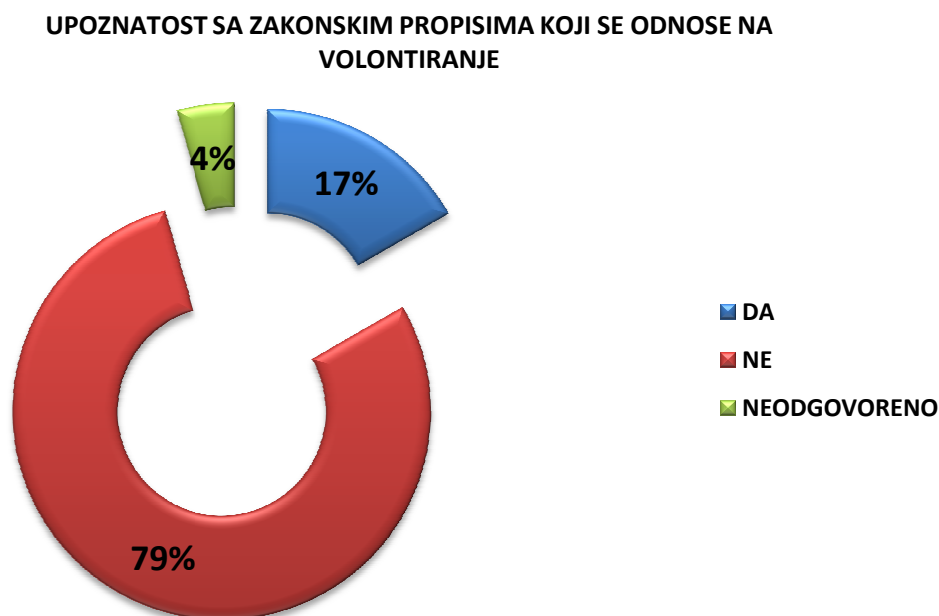


Graf 14: Broj ispitanika obzirom na mogućnost izdvajanja vremena

19. Upoznatost sa zakonskim propisima koji se odnose na volontiranje

Ispitanici su se izjašnjavali o upoznatosti sa zakonskim propisima koji se odnose na volontiranje i to na način da su birali potvrđan ili negativan odgovor. Prema čemu od ukupno 228 ispitanika 180 ispitanika odnosno 78,95% se izjasnilo da nije upoznato sa zakonskim propisima koji se odnose na volontiranje (od toga je 121 ženskog spola, 56 muškog spola, a troje neodređenih isto tako nije upoznato sa zakonskim propisima), 38 ispitanika odnosno 16,67% se izjasnilo da je upoznat sa

zakonskim propisima koji se odnose na volontiranje, (od toga je 31 osoba ženskog spola i 7 osoba muškog spola), a 10 odnosno 4,39% ispitanika nije odgovorilo na pitanje.



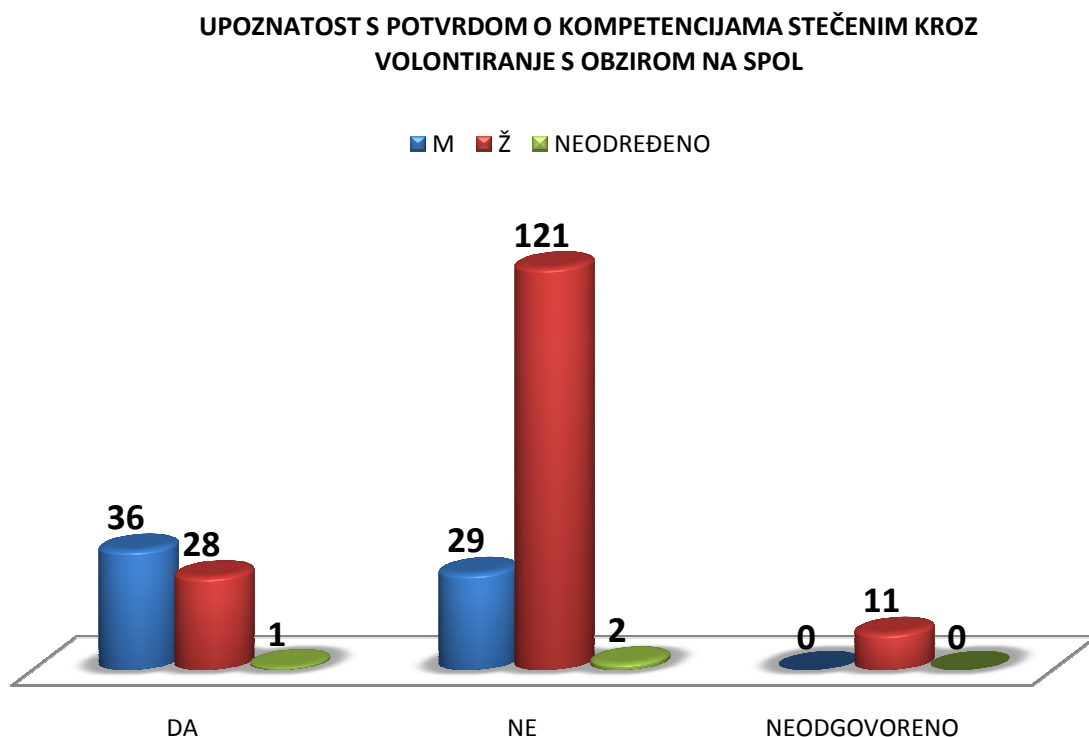
Graf 15: Upoznatost sa zakonskim propisima koji se odnose na volontiranje

20. Upoznatost sa zakonskim propisima

Ispitanici koji su na prethodno pitanje odgovorili potvrdno trebali su se izjasniti o tome tko ih je upoznao s važećim propisima. Od ukupno 38 ispitanika koji su se izjasnili da su upoznati sa zakonskim propisima na pitanje tko ih je upoznao s važećim propisima izjasnilo se njih 36. Samo jedna osoba navela je ime i prezime osobe koja ju je upoznala s važećim propisima. Najviše njih je navelo da se upoznao s propisima u udrugama (njih 9) ili na predavanjima koje je organizirala Mreža udruga Zagor (njih 7), 8 ispitanika upoznalo se s propisima samoinicijativno, pretraživajući informacije na Internetu. Ispitanici su naveli i da su o propisima saznali od svojih profesora u školama ili fakultetima (njih 7). Jedna ispitanica navela je da je bila na stručnom usavršavanju 2014. u OŠ Donja Stubica, dok je jedna ispitanica navela kako je bila na edukacijskom predavanju, jedan ispitanik naveo je da se upoznao s propisima u Volonterskom centru Zagreb i u udruzi GRENZENLOS Interkultureller Austausch Wien, jedan ispitanik naveo je da ga je sa zakonskim propisima upoznala kolegica s posla, dok je jedan ispitanik naveo da ga je sa zakonskim propisima upoznala majka. Ispitanici su naveli i da su o propisima saznali od svojih profesora u školama ili fakultetima (njih 7).

21. Upoznatost s Potvrdom o kompetencijama stečenim kroz volontiranje

Od ukupno 228 ispitanika 65 ispitanika odnosno 28,51% ih se izjasnilo da zna da postoji Potvrda o kompetencijama stečenim kroz volontiranje, od tog broja 36 osoba je muškog spola, a 28 osoba ženskog spola. 11 ispitanika nije se izjasnilo na ovo pitanje. Prema čemu, 152 ispitanika odnosno 66,67% nije znalo da postoji potvrda o kompetencijama stečenim kroz volontiranja, što ukazuje na potrebu za edukacijom i informiranjem o postojanju iste. Zanimljiv je podatak kako je više muških ispitanika znalo o postojanju Potvrde o kompetencijama stečenim kroz volontiranje. *Od ukupnog broja ispitanika koji su znali da postoji potvrda njih 55,38% je muškog spola, a 43,08% ženskog.*



Graf 16:Upoznatost s potvrdom o kompetencijama stečenim kroz volontiranje s obzirom na spol

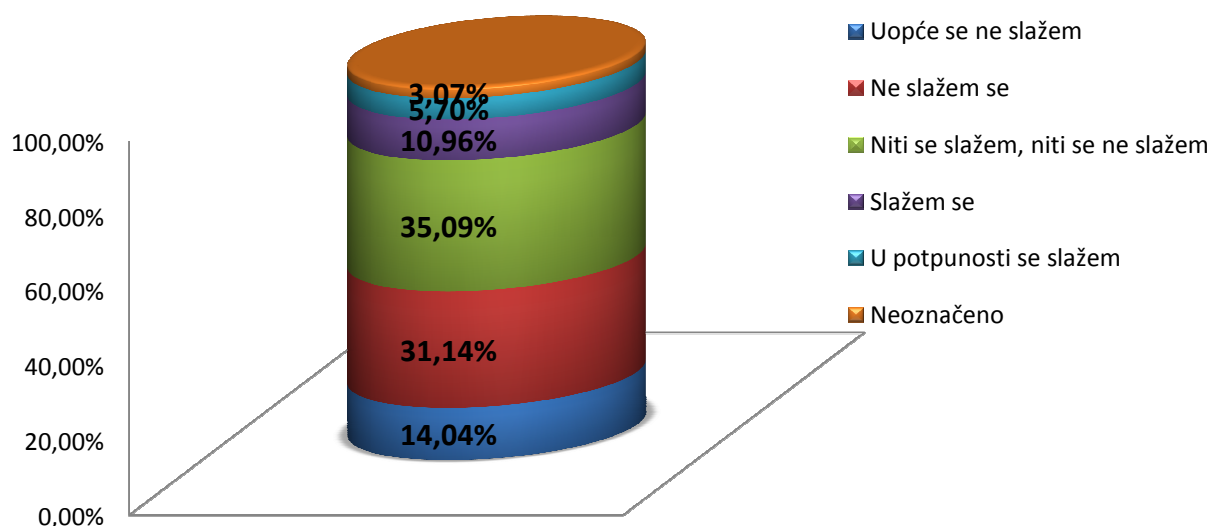
22. Stavovi o volontiranju

Ispitanici su se izjašnjavali o 15 tvrdnji vezanih uz volontiranje na način da su označavali na skali od 1 do 5 stupanj slaganja s navedenim tvrdnjama na temelju vlastitih stavova o volontiranju u zajednici u kojoj žive.-. Na ljestvici od 1 do 5 ocjena 1 označavala je „uopće se ne slažem” s navedenom tvrdnjom; ocjena 2 označavala je „ne slažem se” s navedenom tvrdnjom; ocjena 3 označavala je „niti se slažem, niti se ne slažem” s navedenom tvrdnjom; ocjena 4 označavala je „slažem se” s navedenom tvrdnjom; ocjena 5 označavala je „u potpunosti se slažem” s navedenom tvrdnjom.

Tvrdnja 1.: Volontiranju u mojoj zajednici pridaje se dovoljno pažnje

Najviše ispitanika njih 80 (odnosno 35,09%) niti se slaže niti se ne slaže s navedenom tvrdnjom. Dok se njih 71 (odnosno 31,14%) ne slaže, a 32 (odnosno 14,04%) ih se uopće ne slaže s navedenom tvrdnjom. Njih 25 (odnosno 10,96%) se slaže a 13 (odnosno 5,70%) ih se u potpunosti slaže s navedenom tvrdnjom. Gledajući ukupno slaganje odnosno ne slaganje zaključujemo kako se više ispitanika u nekoj mjeri **ne slaže s navedenom tvrdnjom**. 7 (odnosno 3,07%) ispitanika/ca nije naznačilo stupanj slaganja/neslaganja s navedenom tvrdnjom.

UDIO ISPITANIKA/CA OBZIROM NA SLAGANJA ODNOSNO NE SLAGANJE S TVRDNJOM 1.

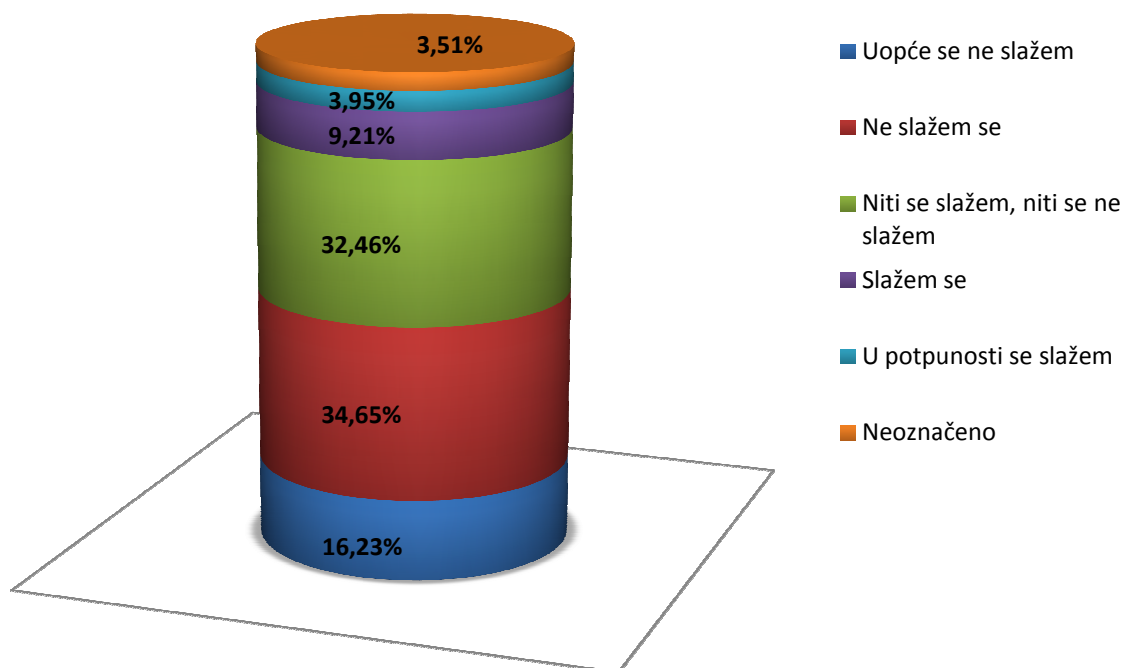


Graf 17: Udio ispitanika obzirom na slaganje odnosno ne slaganje s tvrdnjom 1. Volontiranju u mojoj zajednici pridaje se dovoljno pažnje

Tvrđnja 2.: Volontiranju se posvećuje dovoljno medijskog prostora

Najviše ispitanika njih 79 (odnosno 34,64%) se ne slaže s navedenom tvrdnjom, dok se njih 74 (odnosno 32,46%) niti slaže niti ne slaže, a 37 (odnosno 16,23%) ih se uopće ne slaže s navedenom tvrdnjom. Njih 21 (9,21%) se slaže, a 9 (3,95%) ih se u potpunosti slaže s navedenom tvrdnjom. Gledajući ukupno slaganje odnosno ne slaganje zaključujemo kako se više ispitanika u nekoj mjeri **ne slaže s navedenom tvrdnjom**. 8 (odnosno 3,51%) ispitanika nije naznačilo stupanj slaganja/neslaganja s navedenom tvrdnjom.

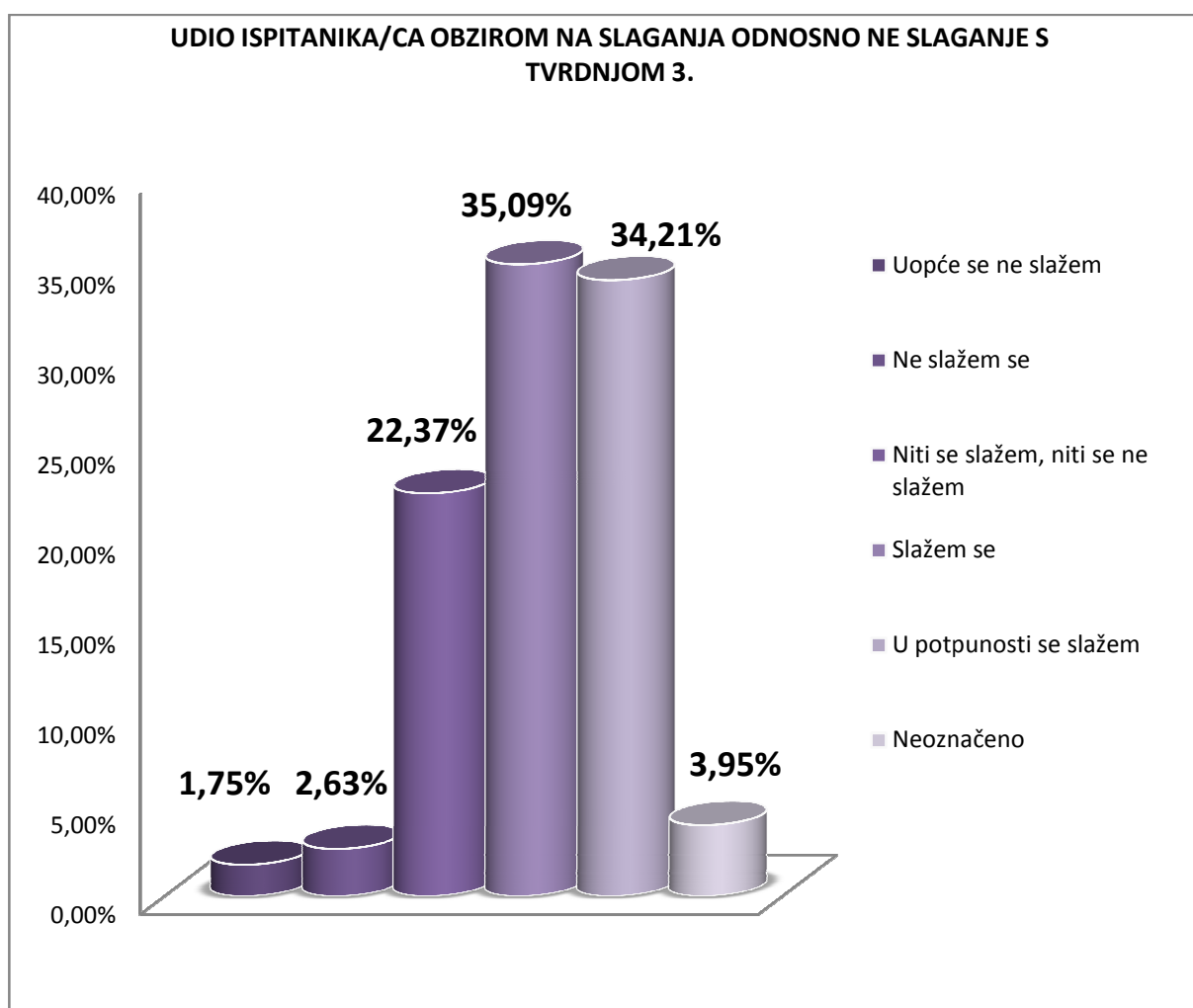
UDIO ISPITANIKA/CA OBZIROM NA SLAGANJA ODNOSNO NE SLAGANJE S TVRDNJOM 2.



Graf 18: Udio ispitanika obzirom na slaganje odnosno ne slaganje s tvrdnjom 2. Volontiranju se posvećuje dovoljno medijskog prostora

Tvrđnja 3.:Volonteri sudjeluju u stvaranju pozitivnih promjena u zajednici u kojoj živim

Najviše ispitanika njih 80 (35,09%) slaže se s navedenom tvrdnjom, dok se 78 (34,21%) njih u potpunosti slaže, a 51 (odnosno 22,37%) ispitanik se niti slaže niti ne slaže s navedenom tvrdnjom. Dok se 6 (odnosno 2,63%) ispitanika ne slaže, a 4 (odnosno 1,75%) ispitanika se uopće ne slaže s navedenom tvrdnjom. Gledajući ukupno slaganje odnosno ne slaganje zaključujemo kako se više ispitanika u nekoj mjeri **slaže s navedenom tvrdnjom**. 9 (odnosno 3,95%) ispitanika nije naznačilo stupanj slaganja/neslaganja s navedenom tvrdnjom.

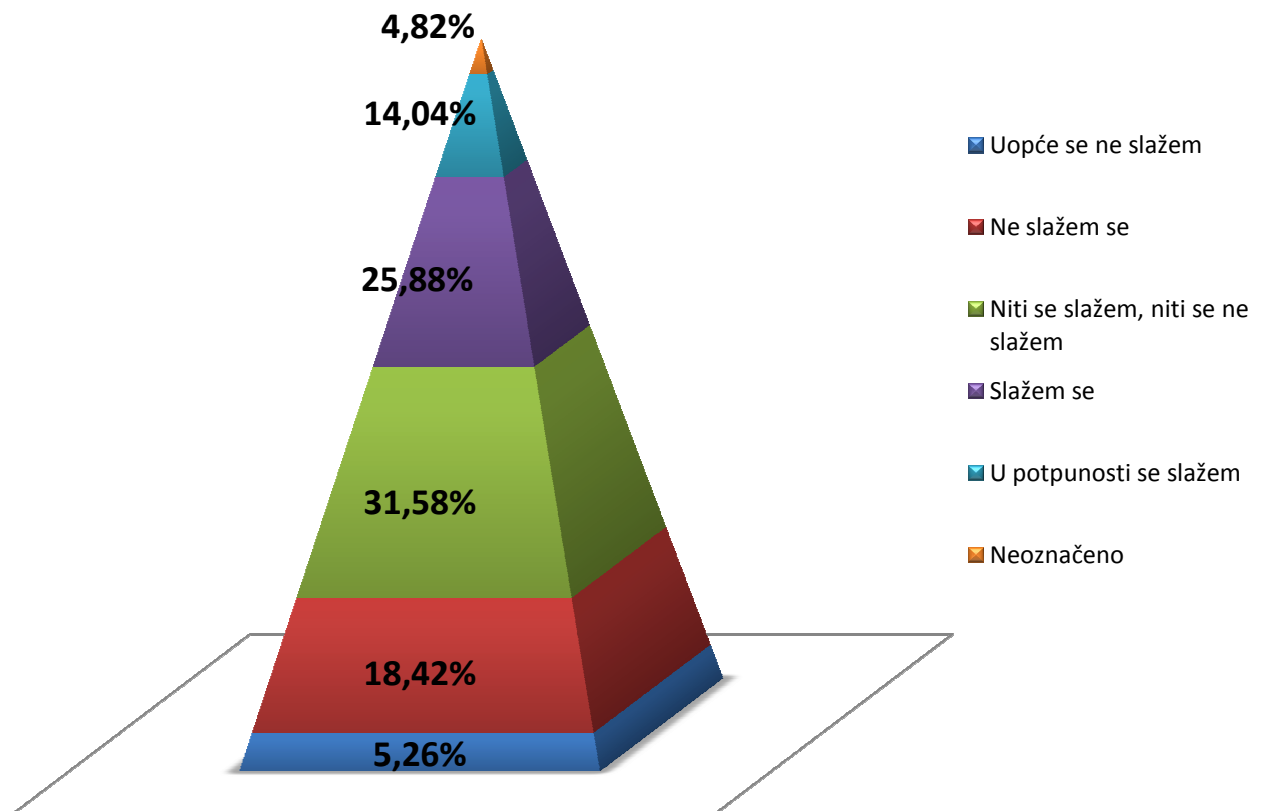


Graf 19: Udio ispitanika obzirom na slaganje odnosno ne slaganje s tvrdnjom 3. Volonteri sudjeluju u stvaranju pozitivnih promjena u zajednici u kojoj živim

Tvrđnja 4.: Volontiranje u mojoj zajednici važna je komponenta društvenog razvoja

Najviše ispitanika njih 72 (odnosno 31,58%) niti se slaže niti se ne slaže s navedenom tvrdnjom, dok se njih 59 (odnosno 25,88%) slaže, a 32 (odnosno 14,04%) ih se u potpunosti slaže s navedenom tvrdnjom. Njih 42 (odnosno 18,42%) se ne slaže a 12 (odnosno 5,26%) ih se uopće ne slaže s navedenom tvrdnjom. Gledajući ukupno slaganje odnosno ne slaganje zaključujemo kako se više ispitanika u nekoj mjeri **slaže s navedenom tvrdnjom**. 11 (4,82%) ispitanika nije označilo stupanj slaganja/neslaganja s navedenom tvrdnjom.

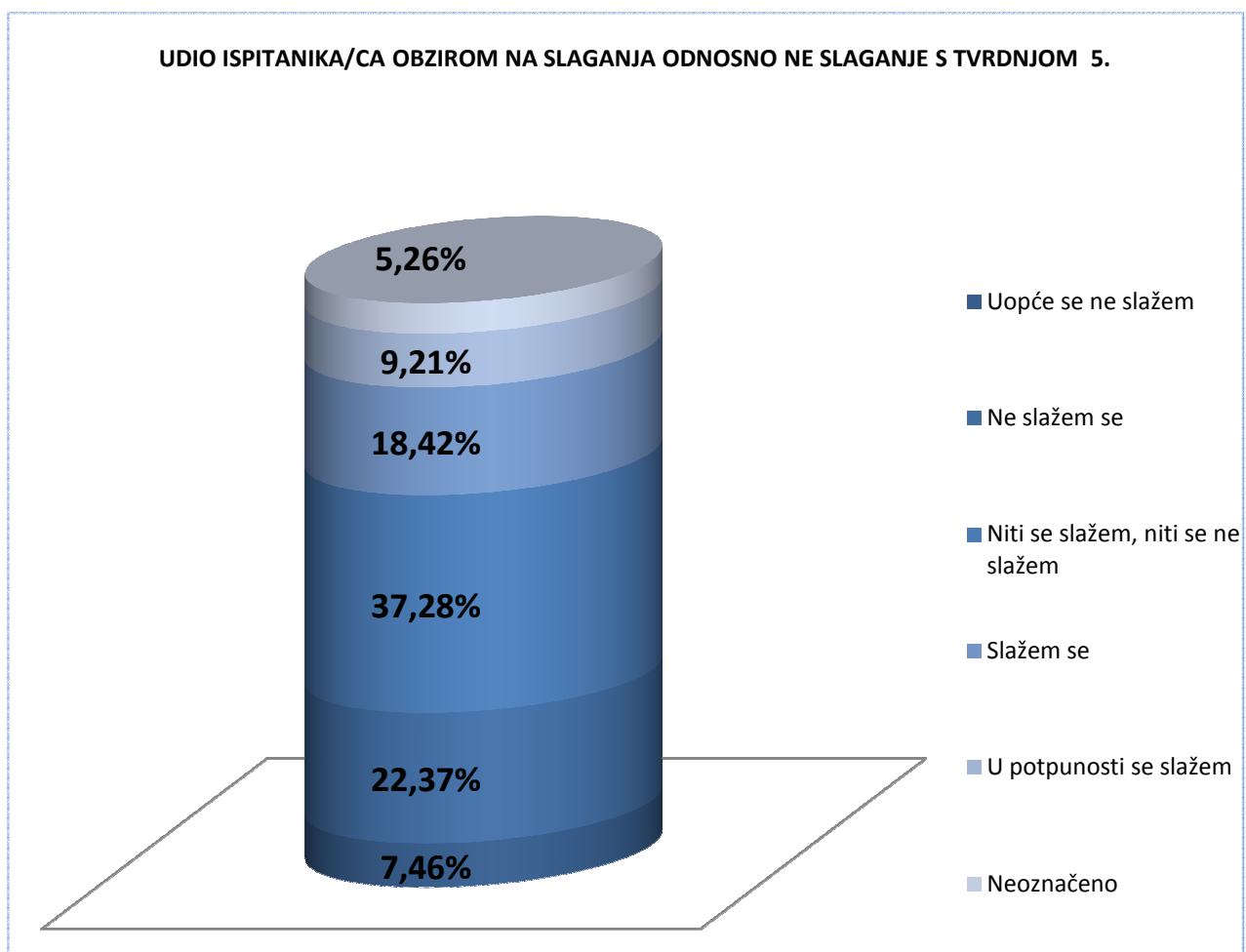
UDIO ISPITANIKA/CA OBZIROM NA SLAGANJA ODNOSNO NE SLAGANJE S TVRDNJOM 4.



Graf 20: Udio ispitanika obzirom na slaganje odnosno ne slaganje s tvrdnjom 4. Volontiranje u mojoj zajednici važna je komponenta društvenog razvoja

Tvrđnja 5.: Mogućnosti volontiranja u mojoj zajednici su velike

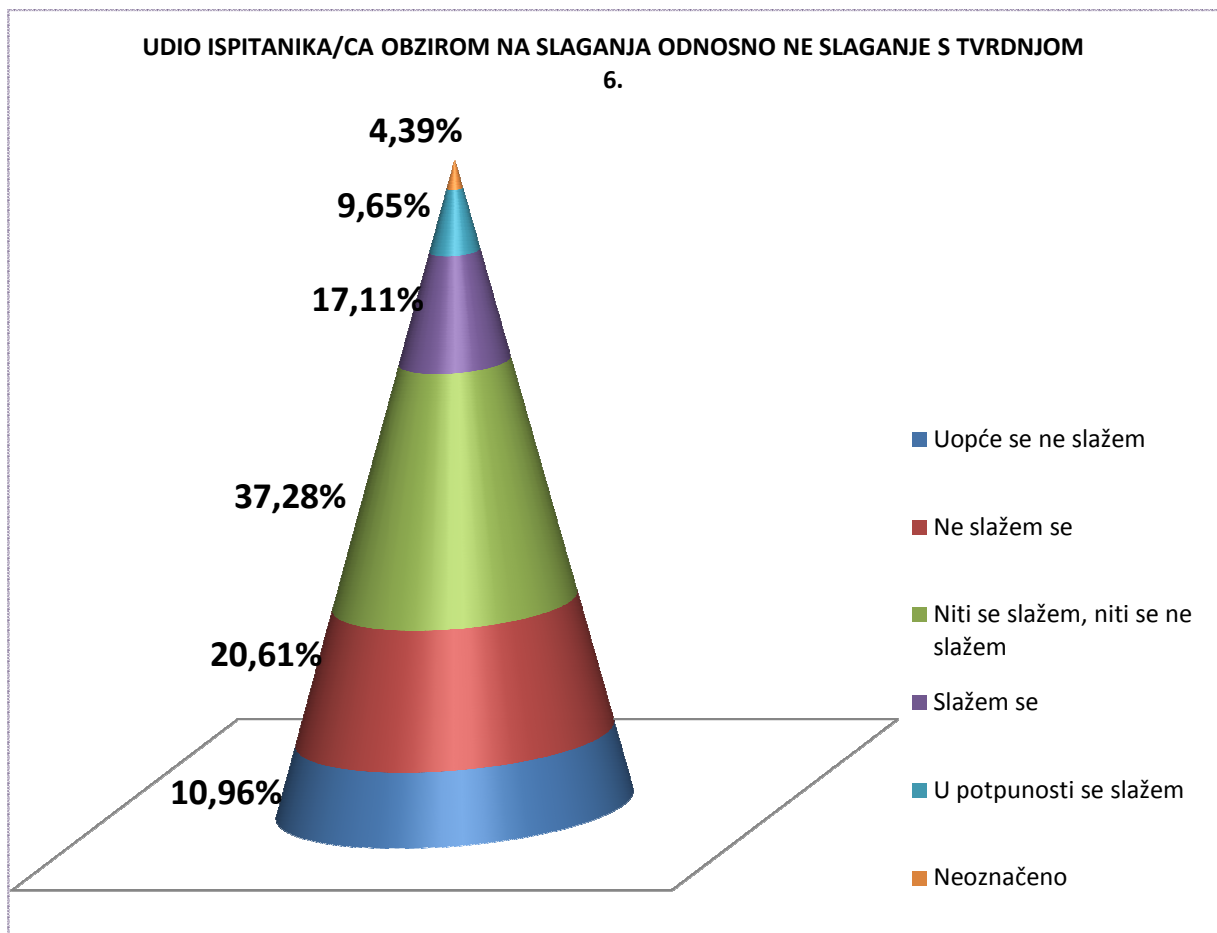
Najviše ispitanika njih 85 (odnosno 37,28%) niti se slaže niti se ne slaže s navedenom tvrdnjom, dok se njih 51 (odnosno 22,37%) ne slaže, a 42 (odnosno 18,42%) ih se slaže s navedenom tvrdnjom. 21 (9,21%) ispitanik se u potpunosti slaže s navedenom tvrdnjom, a 17 (odnosno 7,46%) ih se uopće ne slaže s navedenom tvrdnjom. Gledajući ukupno slaganje odnosno ne slaganje zaključujemo kako se ispitanika u podjednakoj mjeri **slažu i ne slaže** s navedenom tvrdnjom. 12 (5,26%) ispitanika nije označilo stupanj slaganja/neslaganja s navedenom tvrdnjom.



Graf 21: Udio ispitanika obzirom na slaganje odnosno ne slaganje s tvrdnjom 5. Mogućnosti volontiranja u mojoj zajednici su velike

Tvrđnja 6.: U zajednici u kojoj živim razmjerno se malo volontira jer ljudi imaju negativno mišljenje o volontiranju

Najviše ispitanika njih 85 (odnosno 37,28%) niti se slaže niti se ne slaže s navedenom tvrdnjom, dok se njih 47 (odnosno 20,61%) ne slaže, a 39 (odnosno 17,11%) ih se slaže s navedenom tvrdnjom. 22 (odnosno 9,65%) ispitanika se u potpunosti slažu s navedenom tvrdnjom, a 25 (odnosno 10,96%) ih se uopće ne slaže s navedenom tvrdnjom. Gledajući ukupno slaganje odnosno ne slaganje zaključujemo kako se više ispitanika u nekoj mjeri **ne slažu** navedenom tvrdnjom. 10 odnosno 4,39% ispitanika nije označilo stupanj slaganja/neslaganja s navedenom tvrdnjom.

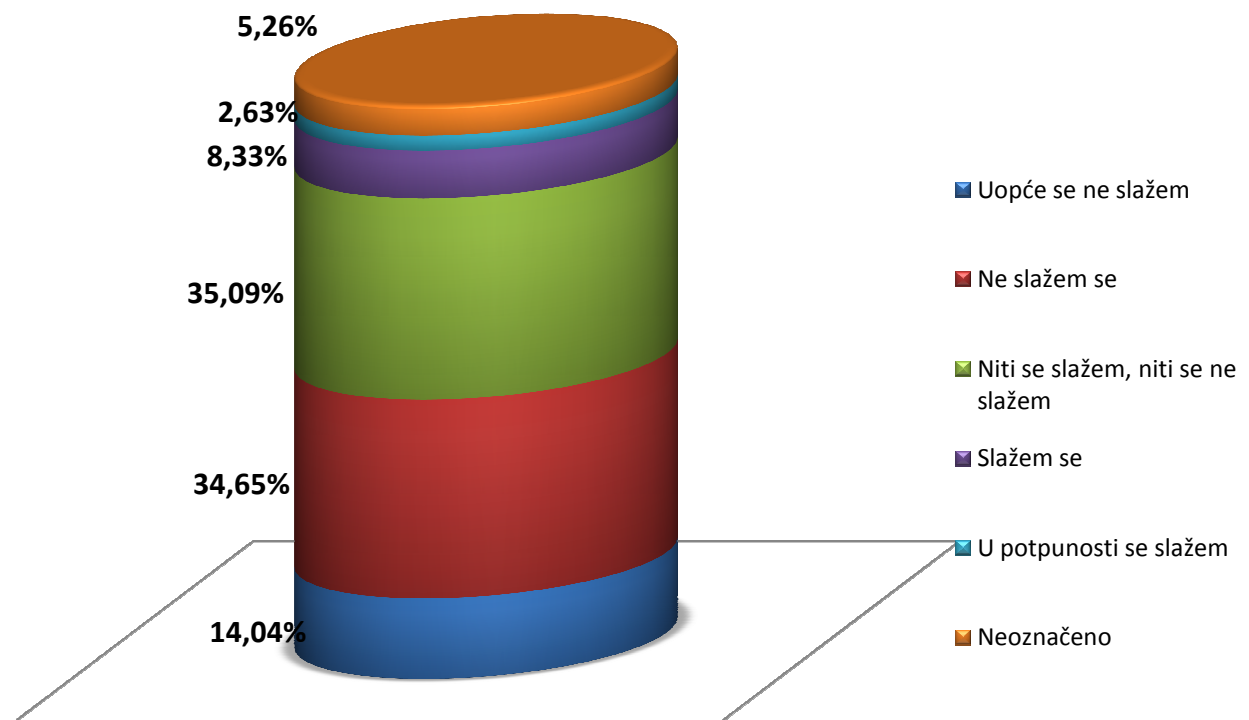


Graf 22: Udio ispitanika obzirom na slaganje odnosno ne slaganje s tvrdnjom 6. U zajednici u kojoj živim razmjerno se malo volontira jer ljudi imaju negativno mišljenje o volontiranju

Tvrđnja 7.: Motivacija ljudi za volontiranjem u zajednici u kojoj živim je visoka

Najviše ispitanika njih 80 (odnosno 35,09%) niti se slaže niti se ne slaže s navedenom tvrdnjom, dok se njih 79 (odnosno 34,65%) ne slaže, a 32 (14,04%) ih se uopće ne slaže s navedenom tvrdnjom. Dok se njih 19 (8,33%) slaže a 6 (2,63%) ih se u potpunosti slaže s navedenom tvrdnjom. Gledajući ukupno slaganje odnosno ne slaganje zaključujemo kako se više ispitanika u nekoj mjeri **ne slaže** s navedenom tvrdnjom. 12 (odnosno 5,26%) ispitanika nije označilo stupanj slaganja/neslaganja s navedenom tvrdnjom.

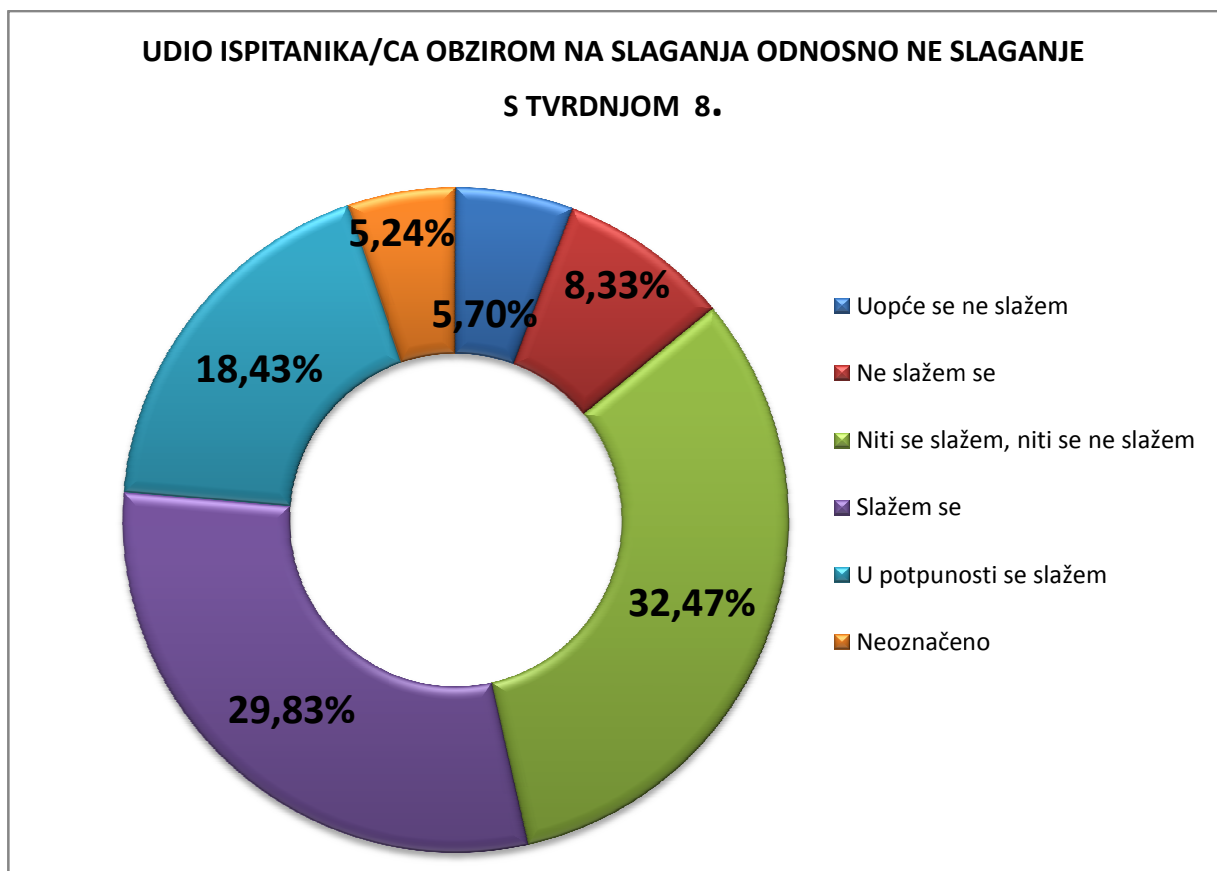
UDIO ISPITANIKA/CA OBZIROM NA SLAGANJA ODNOSNO NE SLAGANJE S TVRDNJOM 7.



Graf 23: Udio ispitanika obzirom na slaganje odnosno ne slaganje s tvrdnjom 7. Motivacija ljudi za volontiranjem u zajednici u kojoj živim je visoka

Tvrđnja 8.: Ljudi u zajednici u kojoj živim nisu upoznati s mogućnostima i prednostima volontiranja

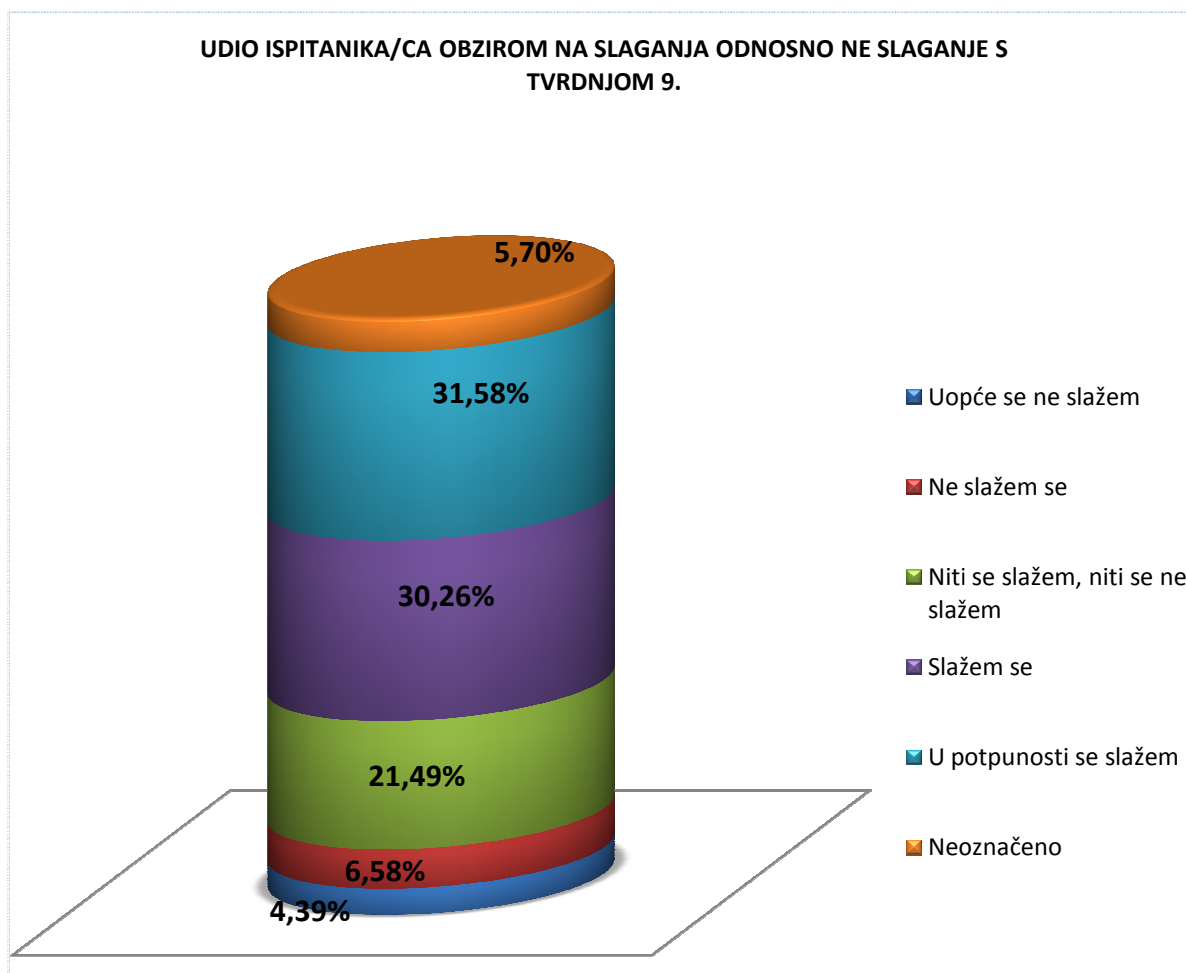
Najviše ispitanika njih 74 (odnosno 32,46%) niti se slaže niti se ne slaže s navedenom tvrdnjom, dok se njih 68 (odnosno 29,82%) slaže, a 42 (18,42%) ih se u potpunosti slaže s navedenom tvrdnjom. Dok se njih 19 (odnosno 8,33%) ne slaže, a 13 (odnosno 5,70%) njih se uopće ne slaže s navedenom tvrdnjom. Gledajući ukupno slaganje odnosno ne slaganje zaključujemo kako se više ispitanika u nekoj mjeri **se slaže** s navedenom tvrdnjom. 12 (odnosno 5,26%) ispitanika nije označilo stupanj slaganja/neslaganja s navedenom tvrdnjom.



Graf 24: Udio ispitanika obzirom na slaganje odnosno ne slaganje s tvrdnjom 8. Ljudi u zajednici u kojoj živim nisu upoznati s mogućnostima i prednostima volontiranja

Tvrđnja 9.: Ljudi u zajednici u kojoj živim nisu upoznati sa zakonskim propisima vezanih za volontiranje

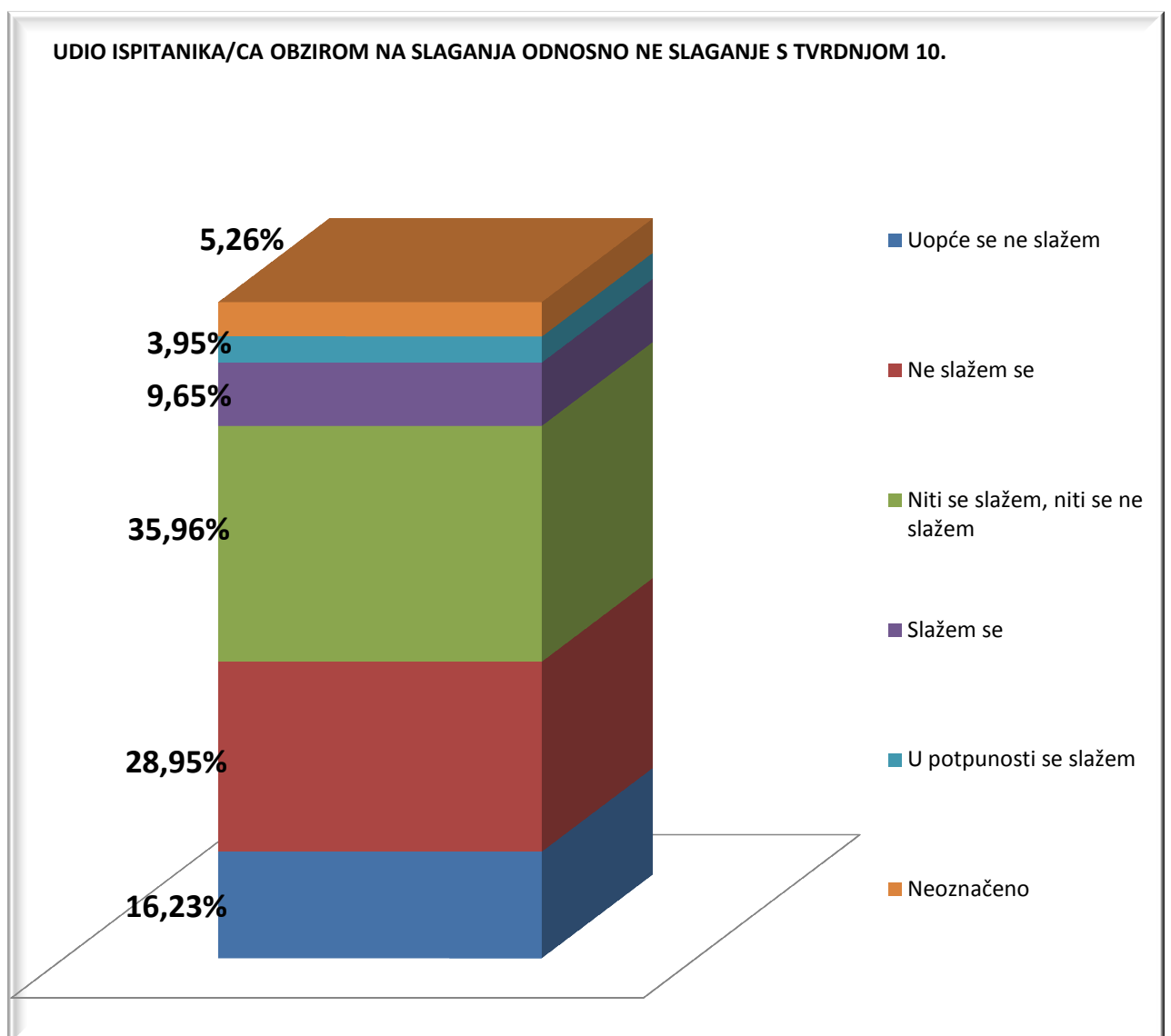
Najviše ispitanika njih 72 (odnosno 31,58%) u potpunosti se slažu s navedenom tvrdnjom, dok se njih 69 (odnosno 30,26%) slaže, a 49 (odnosno 21,49%) ih se niti slaže niti ne slaže s navedenom tvrdnjom. Dok se njih 15 (6,58%) ne slaže a 10 (odnosno 4,39%) ih se uopće ne slaže s navedenom tvrdnjom. Gledajući ukupno slaganje odnosno ne slaganje zaključujemo kako se više ispitanika u nekoj mjeri **se slaže** s navedenom tvrdnjom. 13 (odnosno 5,70%) ispitanika nije označilo stupanj slaganja/neslaganja s navedenom tvrdnjom.



Graf 25: Udio ispitanika obzirom na slaganje odnosno ne slaganje s tvrdnjom 9.: Ljudi u zajednici u kojoj živim nisu upoznati sa zakonskim propisima vezanih za volontiranje

Tvrđnja 10.: Volonteri su ljudi koji imaju mnogo slobodnog vremena

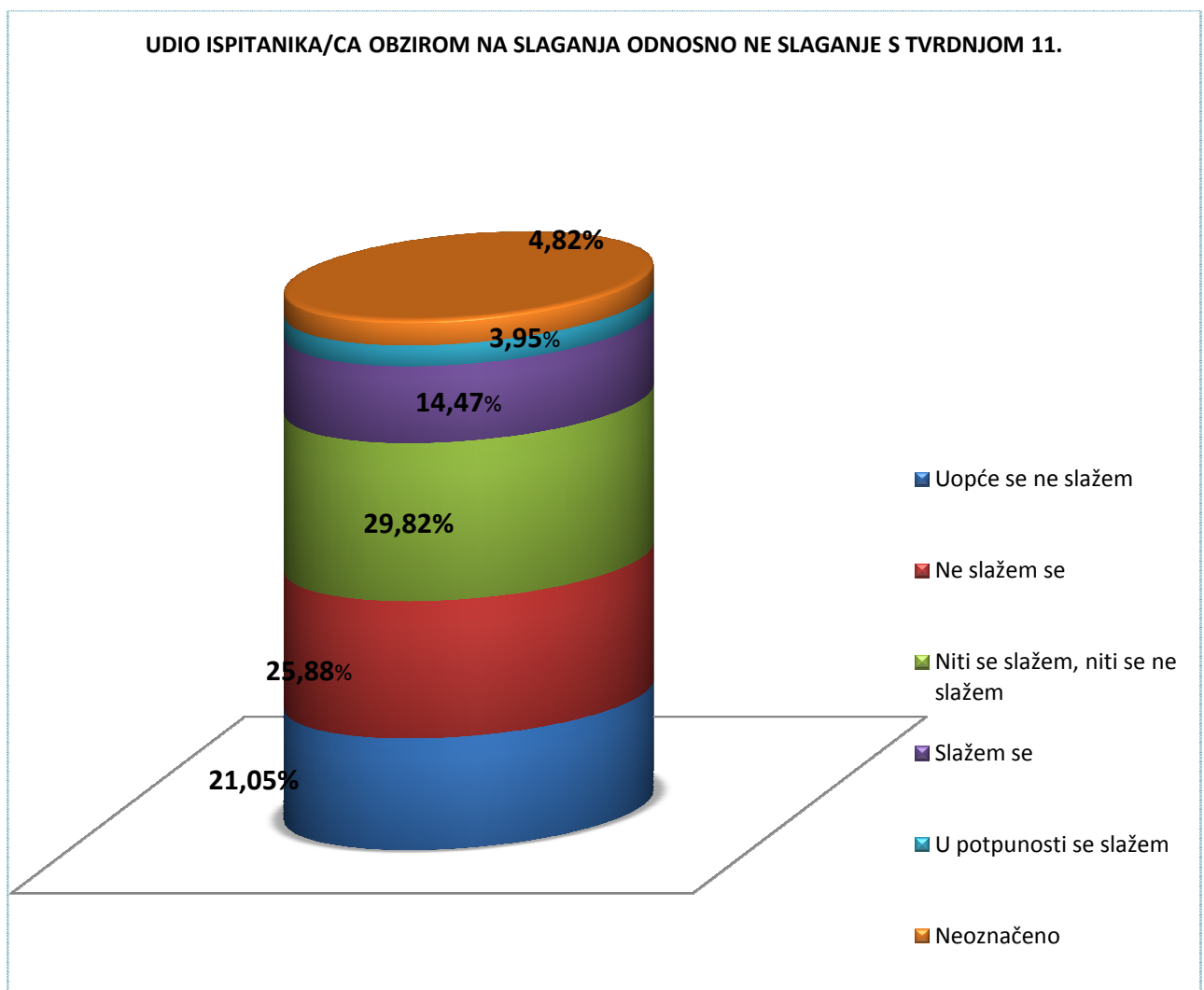
Najviše ispitanika njih 82 (odnosno 35,96%) niti se slaže niti se ne slaže s navedenom tvrdnjom, dok se njih 66 (odnosno 28,95%) ne slaže, a 37 (odnosno 16,23%) ih se uopće ne slaže s navedenom tvrdnjom. Njih 22 (odnosno 9,65%) se slaže a 9 (odnosno 3,95%) ih se u potpunosti slaže s navedenom tvrdnjom. Gledajući ukupno slaganje odnosno ne slaganje zaključujemo kako se više ispitanika u nekoj mjeri **ne slaže** s navedenom tvrdnjom. 12 (odnosno 5,26%) ispitanika nije označilo stupanj slaganja/neslaganja s navedenom tvrdnjom.



Graf 26: Udio ispitanika obzirom na slaganje odnosno ne slaganje s tvrdnjom 10.: Volonteri/ke su ljudi koji imaju mnogo slobodnog vremena

Tvrdnja 11.: Volontiraju uglavnom žene

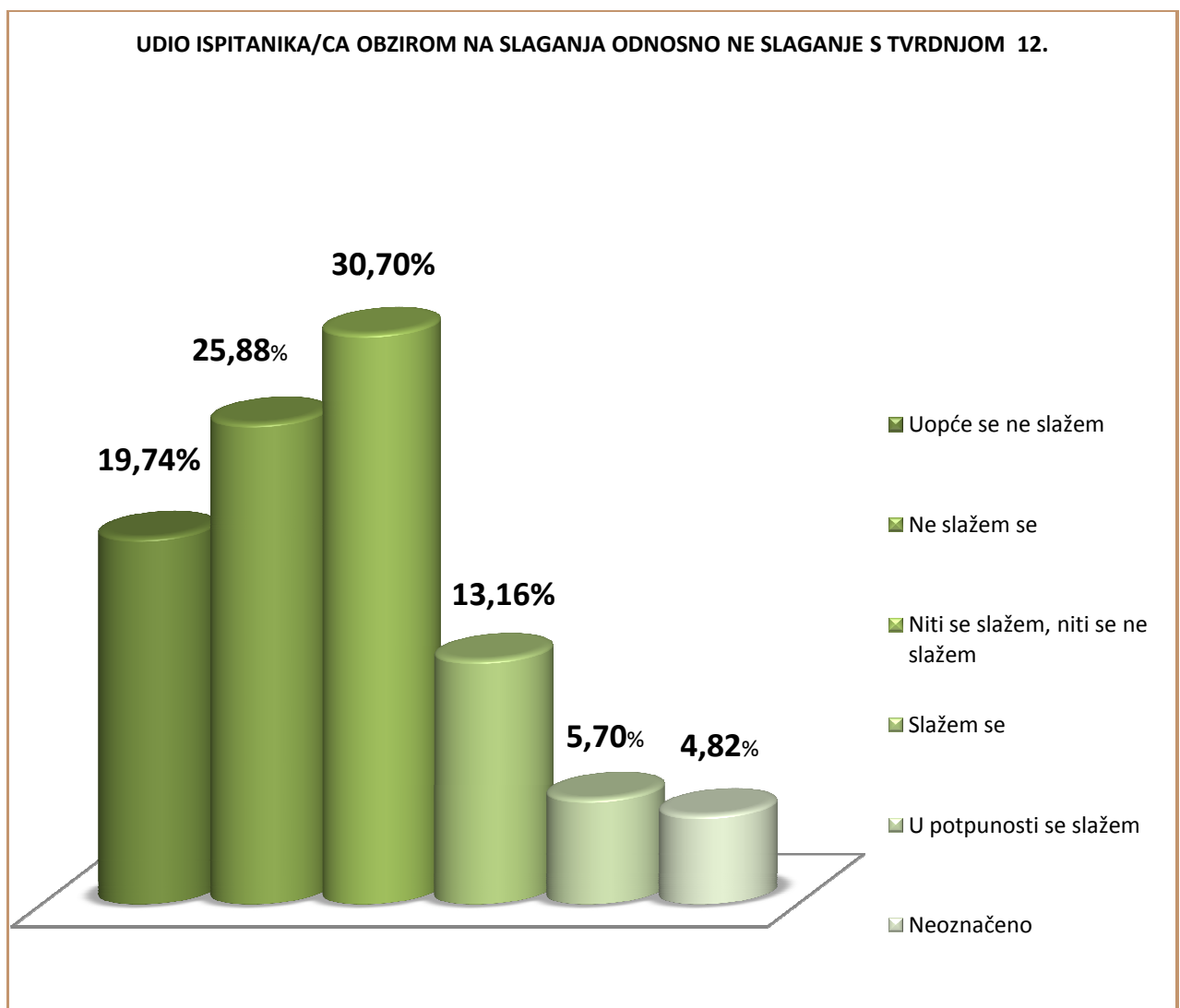
Najviše ispitanika njih 68 (odnosno 29,82%) niti se slaže niti se ne slaže s navedenom tvrdnjom, dok se njih 59 (odnosno 28,88%) ne slaže, a 48 (odnosno 21,05%) ih se uopće ne slaže s navedenom tvrdnjom. Dok se njih 33 (odnosno 14,47%) slaže a 9 (odnosno 3,95%) ih se u potpunosti slaže s navedenom tvrdnjom. Gledajući ukupno slaganje odnosno ne slaganje zaključujemo kako se više ispitanika u nekoj mjeri **ne slaže** s navedenom tvrdnjom. 11 (odnosno 4,82%) ispitanika nije označilo stupanj slaganja/neslaganja s navedenom tvrdnjom.



Graf 27: Udio ispitanika obzirom na slaganje odnosno ne slaganje s tvrdnjom 11.: Volontiraju uglavnom žene

Tvrdnja 12.: Volontiraju uglavnom nezaposlene osobe

Najviše ispitanika njih 70 (odnosno 30,70%) niti se slaže niti se ne slaže s navedenom tvrdnjom, dok se njih 59 (odnosno 28,88%) ne slaže, a 45 (odnosno 19,74%) ih se uopće ne slaže s navedenom tvrdnjom. Dok se njih 30 (odnosno 13,16%) slaže a 13 (odnosno 5,70%) ih se u potpunosti slaže s navedenom tvrdnjom. Gledajući ukupno slaganje odnosno ne slaganje zaključujemo kako se više ispitanika u nekoj mjeri **ne slaže** s navedenom tvrdnjom. 11 (odnosno 4,82%) ispitanika nije označilo stupanj slaganja s navedenom tvrdnjom.

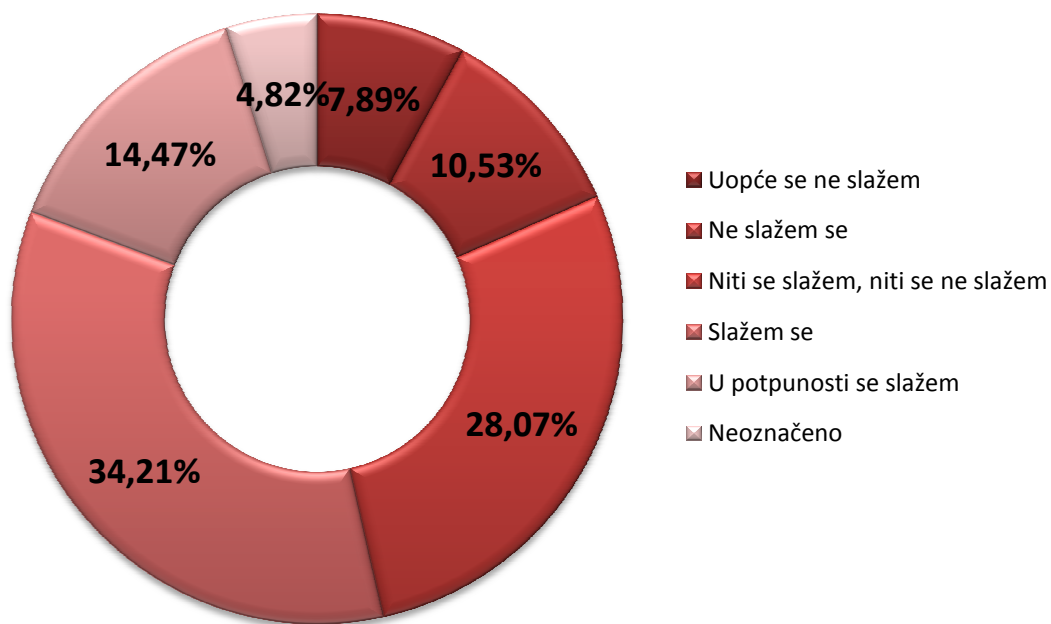


Graf 28: Udio ispitanika obzirom na slaganje odnosno ne slaganje s tvrdnjom 12.: Volontiraju uglavnom nezaposlene osobe

Tvrdnja 13.: Volontiraju uglavnom osobe koje su članovi udruga

Najviše ispitanika njih 78 (odnosno 34,21%) se slaže s navedenom tvrdnjom, dok se njih 64 (odnosno 28,07%) ne slaže niti slaže, a 33 (odnosno 14,47%) ih se u potpunosti slaže s navedenom tvrdnjom. Dok se njih 24 (odnosno 10,53%) ne slaže a 18 (odnosno 7,89%) ih se uopće ne slaže s navedenom tvrdnjom. Gledajući ukupno slaganje odnosno ne slaganje zaključujemo kako se više ispitanika u nekoj mjeri **slaže** s navedenom tvrdnjom. 11 odnosno 4,82% ispitanika nije označilo stupanj slaganja s navedenom tvrdnjom.

UDIO ISPITANIKA OBZIROM NA SLAGANJA ODNOSNO NE SLAGANJE S TVRDNJOM 13.

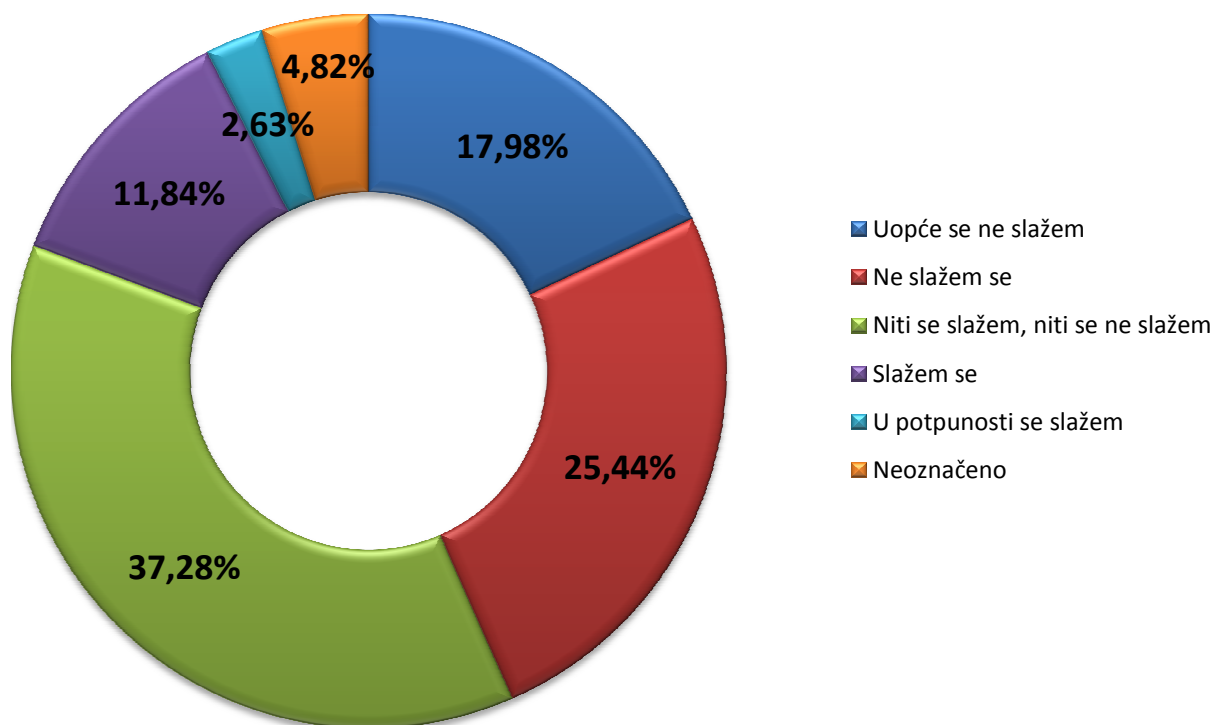


Graf 29: Udio ispitanika obzirom na slaganje odnosno ne slaganje s tvrdnjom 13.: Volontiraju uglavnom osobe koje su članovi udruga

Tvrđnja 14.: Volonteri uglavnom rade na manje važnim, sporednim poslovima

Najviše ispitanika njih 85 (odnosno 37,28%) niti se slaže niti se ne slaže s navedenom tvrdnjom, dok se njih 58 (odnosno 25,44%) ne slaže, a 41 (odnosno 17,89%) ih se uopće ne slaže s navedenom tvrdnjom. Dok se njih 27 (odnosno 11,84%) slaže a 6 (odnosno 2,63%) ih se u potpunosti slaže s navedenom tvrdnjom. Gledajući ukupno slaganje odnosno ne slaganje zaključujemo kako se više ispitanika u nekoj mjeri **ne slaže** s navedenom tvrdnjom. 11 odnosno 4,82% ispitanika nije označilo stupanj slaganja s navedenom tvrdnjom.

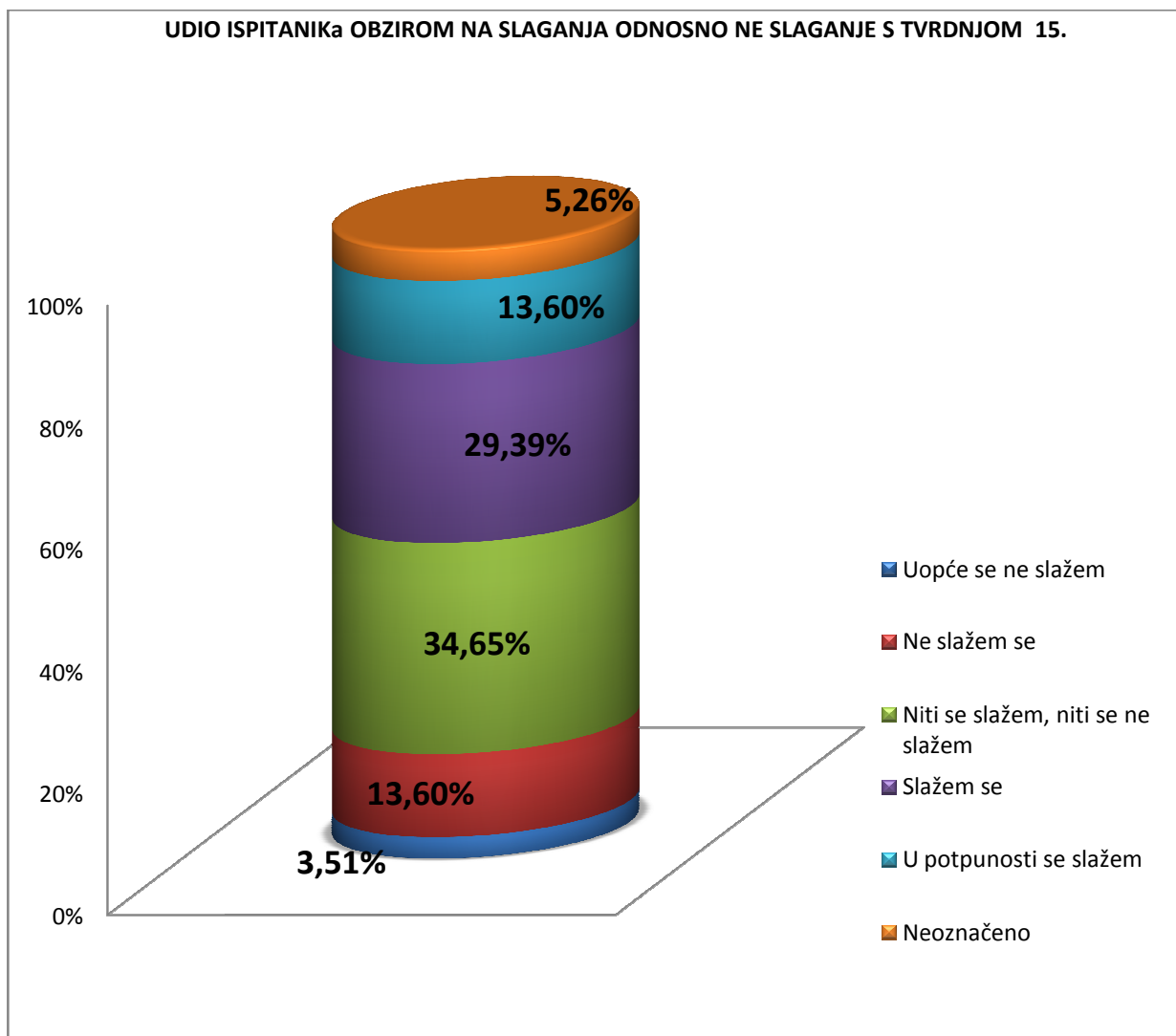
UDIO ISPITANIKA OBZIROM NA SLAGANJA ODNOSNO NE SLAGANJE S TVRDNJOM 14.



Graf 30: Udio ispitanika obzirom na slaganje odnosno ne slaganje s tvrdnjom 14.: Volonteri uglavnom rade na manje važnim, sporednim poslovima

Tvrđnja 15.: Volonteri su uglavnom upoznati sa svojim pravima i obvezama kada volontiraju

Najviše ispitanika njih 79 (odnosno 34,64%) niti se slaže niti se ne slaže s navedenom tvrdnjom, dok se njih 67 (odnosno 29,39%) slaže, a 31 (odnosno 13,60%) ih se u potpunosti slaže, dok se 31 (odnosno 13,60%) ispitanik ne slaže, 8 (odnosno 3,51%) ih se uopće ne slaže s navedenom tvrdnjom. Gledajući ukupno slaganje odnosno ne slaganje zaključujemo kako se više ispitanika u nekoj mjeri **slaže** s navedenom tvrdnjom. 12 odnosno 5,26% ispitanika nije označilo stupanj slaganja s navedenom tvrdnjom.



Graf 31: Udio ispitanika obzirom na slaganje odnosno ne slaganje s tvrdnjom 15.: Volonteri su uglavnom upoznati sa svojim pravima i obvezama kada volontiraju

Ukupno gledajući navedene tvrdnje, najviše ispitanika zauzelo je stav "niti se slažem, niti se ne slažem" (vrijedi za 11 navedenih tvrdnji), jedino za tvrdnju "Volontiranju se posvećuje dovoljno medijskog prostora" većina ispitanika je navelo da se ne slaže s navedenom tvrdnjom. Dok za tvrdnje "Volonteri sudjeluju u stvaranju pozitivnih promjena u zajednici u kojoj živim" i za "Volontiraju uglavnom osobe koje su članovi udruga" najviše ispitanika se složilo s navedenom tvrdnjom. Jedino, no posve opravdano prema prethodnim prikazanim rezultatima, ispitanici/ce se u potpunosti slažu s tvrdnjom "Ljudi u zajednici u kojoj živim nisu upoznati sa zakonskim propisima vezanih za volontiranje".

Zaključak

Istraživanjem o razini informiranosti građana o volonterstvu i mogućnostima volontiranja na području Krapinsko-zagorske županije kao i razini motiviranosti za volontiranjem utvrdili smo kako postoji određena razina informiranosti građana o volontiranju, no ona je još uvijek nedovoljna. Jako mali broj građana završilo je edukaciju za volontere, isto tako jako mali broj građana upoznato je sa zakonskim propisima koji se odnose na volontiranja kao i postojanjem same Potvrde o kompetencijama stečenim kroz volontiranja. Upravo ta nedovoljna informiranost proizlazi kao jedan od razloga ne volontiranja. Prema navedenim razlozima ne volontiranja zaključujemo kako ispitanici nisu dovoljno upoznati sa samim pravima koji im prema Zakonu o volonterstvu pripadaju, tako prema Zakonu o volonterstvu svaki volonter ima pravo na naknadu ugovorenih troškova nastalih u vezi s volontiranjem.

Što se tiče mogućnosti volontiranja, zaključujemo kako postoje brojna mjesta na kojima volonteri mogu volontirati, kako ta mjesta nisu isključivo vezane za organizacije civilnoga društva. Isto tako, postoji široki spektar poslova koje volonteri u okviru volontiranja mogu obavljati.

Uzimajući u obzir dobivene rezultate o razlozima volontiranja ili ne volontiranja, te značenju volontiranja za pojedinca i izdvojeno vrijeme za volontiranje zaključujemo kako postoji razina motiviranosti za volontiranjem. To potvrđuju i dobiveni rezultati kako većina ispitanika želi pomoći onima kojima je to potrebno kako bi se osjećali korisnima, kako za veliku većinu ispitanika ne postoje razlozi zbog kojih ne bi volontirali. Isto tako, velika većina njih volontiranje određuju kao nešto pozitivno, te bi moglo tjedno izdvojiti vrijeme za volontiranje.

Pomoću ovog istraživanja moći će se utvrditi razina ozbiljnosti shvaćanja volonterstva na lokalnoj razini i među potencijalnim i postojećim volonterima i volonterkama i među postojećim i potencijalnim organizatorima volontiranja, kao i drugim dionicima.

Ovo istraživanje provelo se kako bi se dobila jasnija slika o stanju volonterstva u Krapinsko-zagorskoj županiji kako bi sagledali prostori za poboljšanje i daljnji razvoj volonterstva odnosno kako bi se moglo raditi na popularizaciji volonterstva. Kao najveći otvoreni prostor za poboljšanje i rad vidi se potreba za podizanjem informiranosti građana o volonterstvu odnosno potreba za organiziranim kvalitetnim edukacijama potencijalnih i postojećih volontera i volonterka i postojećih i potencijalnih organizatora volontiranja, kao i drugim dionicima.